

# 목 차

반기보고서 .....	1
【대표이사 등의 확인】 .....	2
I. 회사의 개요 .....	3
1. 회사의 개요 .....	3
2. 회사의 연혁 .....	4
3. 자본금 변동사항 .....	6
4. 주식의 총수 등 .....	6
5. 정관에 관한 사항 .....	7
II. 사업의 내용 .....	8
1. 사업의 개요 .....	8
2. 주요 제품 및 서비스 .....	8
3. 원재료 및 생산설비 .....	8
4. 매출 및 수주상황 .....	9
5. 위험관리 및 파생거래 .....	10
6. 주요계약 및 연구개발활동 .....	12
7. 기타 참고사항 .....	13
III. 재무에 관한 사항 .....	17
1. 요약재무정보 .....	17
2. 연결재무제표 .....	18
3. 연결재무제표 주식 .....	22
4. 재무제표 .....	61
5. 재무제표 주식 .....	65
6. 배당에 관한 사항 .....	100
7. 증권의 발행을 통한 자금조달에 관한 사항 .....	101
7-1. 증권의 발행을 통한 자금조달 실적 .....	101
7-2. 증권의 발행을 통해 조달된 자금의 사용실적 .....	103
8. 기타 재무에 관한 사항 .....	103
IV. 이사의 경영진단 및 분석의견 .....	107
V. 회계감사인의 감사의견 등 .....	108
1. 외부감사에 관한 사항 .....	108
2. 내부통제에 관한 사항 .....	109
VI. 이사회 등 회사의 기관에 관한 사항 .....	111
1. 이사회에 관한 사항 .....	111
2. 감사제도에 관한 사항 .....	114
3. 주주총회 등에 관한 사항 .....	117
VII. 주주에 관한 사항 .....	121
VIII. 임원 및 직원 등에 관한 사항 .....	124
1. 임원 및 직원 등의 현황 .....	124
2. 임원의 보수 등 .....	125
IX. 계열회사 등에 관한 사항 .....	130
X. 대주주 등과의 거래내용 .....	132
XI. 그 밖에 투자자 보호를 위하여 필요한 사항 .....	133
1. 공시내용 진행 및 변경사항 .....	133
2. 우발부채 등에 관한 사항 .....	133
3. 제재 등과 관련된 사항 .....	133

4. 작성기준일 이후 발생한 주요사항 등 기타사항 .....	134
XII. 상세표 .....	135
1. 연결대상 종속회사 현황(상세).....	135
2. 계열회사 현황(상세).....	135
3. 타법인출자 현황(상세) .....	138
【 전문가의 확인 】 .....	139
1. 전문가의 확인 .....	139
2. 전문가와의 이해관계 .....	139

# 반기보고서

(제 24 기)

사업연도 2022년 01월 01일 부터  
2022년 06월 30일 까지

금융위원회

한국거래소 귀중

2022년 08월 16일

제출대상법인 유형 :

주권상장법인

면제사유발생 :

해당사항 없음

회 사 명 :

주식회사 LX세미콘

대 표 이 사 :

손보익

본 점 소 재 지 :

대전광역시 유성구 테크노2로 222

(전 화) 02-6924-3114

(홈페이지) <http://www.lxsemicon.com>

작 성 책 임 자 :

(직 책) 재경실장 (성 명) 이혁주

(전 화) 02-6924-3114

# 【 대표이사 등의 확인 】

## 대표이사 등의 확인 · 서명


### 확 인 서


당사의 대표이사 및 신고업무담당이사로서 이 공시서류의 기재내용에 대해 상당한 주의를 다하여 직접 확인 · 검토한 결과, 중요한 기재사항의 기재 또는 표시의 누락이나 허위의 기재 또는 표시가 없고, 이 공시서류에 표시된 기재 또는 표시사항을 이용하는 자의 중대한 오해를 유발하는 내용이 기재 또는 표시되지 아니하였음을 확인합니다.

또한, 당사는 「주식회사의 외부감사에 관한 법률」 제8조의 규정에 따라 내부회계관리제도를 마련하여 운영하고 있음을 확인합니다.  
(「주식회사의 외부감사에 관한 법률」 제8조에 의한 외감대상법인에 한함)

2022. 8. 16.

주식회사 LX세미콘

대표이사    손   보   익 

신고업무담당이사    최   성   관 

# I. 회사의 개요

## 1. 회사의 개요

### 가. 연결대상 종속회사 개황

연결대상 종속회사 현황(요약)

(단위 : 사)

구분	연결대상회사수				주요 종속회사수
	기초	증가	감소	기말	
상장	-	-	-	-	-
비상장	3	-	-	3	-
합계	3	-	-	3	-

※상세 현황은 '상세표-1. 연결대상 종속회사 현황(상세)' 참조

### 1-1. 연결대상회사의 변동내용

구분	자회사	사유
신규 연결	-	-
	-	-
연결 제외	-	-
	-	-

### 나. 회사의 법적·상업적 명칭

회사는 "주식회사 LX세미콘"이라 하며, 한글로는 "주식회사 엘엑스세미콘", 영문으로는 "LX Semicon Co., Ltd."로 표기합니다.

### 다. 설립일자

당사는 1999년 11월 11일에 설립되었습니다.

### 라. 본사의 주소, 전화번호, 홈페이지 주소

주 소 : (본사) 대전광역시 유성구 테크노2로 222(탑립동)  
전화번호 : 02-6924-3114  
홈페이지 : www.lxsemicon.com

### 중소기업 등 해당 여부

중소기업 해당 여부	미해당
------------	-----

벤처기업 해당 여부	미해당
중견기업 해당 여부	해당

#### 마. 주요 사업의 내용

당사는 시스템반도체 IC 설계 및 제조, 판매를 주요사업으로 영위하고 있으며, Display 단일 사업 부문으로 구성되어 있습니다.

기타 자세한 사항은 II. 사업의 내용을 참조하시기 바랍니다.

#### 바. 신용평가에 관한 사항

회사는 최근 3년간 신용조회업이 아닌 등급 및 민평금리를 제시하는 국내의 신용평가업체로부터 신용등급을 의뢰하거나 부여받은 사항이 없습니다.

회사의 주권상장(또는 등록·지정)여부 및 특례상장에 관한 사항

주권상장 (또는 등록·지정)여부	주권상장 (또는 등록·지정)일자	특례상장 등 여부	특례상장 등 적용법규
코스닥시장	2010년 06월 08일	-	-

## 2. 회사의 연혁

가. 주식회사 LX세미콘의 주요 연혁은 다음과 같습니다.

일자	주요 내용
2016년 10월	매출의 탑 '5,000억' 수상기업 선정(대전시)
2017년 3월	대표이사 변경(한대근 → 손보익)
2017년 10월	매출의 탑 '6,000억' 수상기업 선정(대전시)
2018년 5월	엘지전자(주) System IC 사업부문 일부 영업양수 (OLED TV용 T-Con 칩 사업관련 자산 및 인력 일체)
2018년 6월	제 10회 대한민국코스닥대상(코스닥협회) (최우수일자리창출기업상 수상)
2019년 10월	매출의 탑 '7,000억' 수상기업 선정(대전시)
2021년 5월	최대주주 변경((주)LG → (주)LX홀딩스)
2021년 6월	사명 변경 ((주)실리콘웍스 → (주)LX세미콘)

주) 당사는 2021년 6월 25일자 임시 주주총회를 통해 (주)실리콘웍스에서 (주)LX세미콘으로 사명 변경하였으며, 사명 변경의 효력 발생일은 2021년 7월 1일입니다.

나. 연결대상 종속회사인 LX Semicon U.S.A., Inc의 주요 연혁은 다음과 같습니다.

일자	주요내용
2012년 10월	법인설립(자본금 USD 500,000)
2021년 7월	사명 변경 (SILICON WORKS, INC. → LX Semicon U.S.A., Inc)

다. 연결대상 종속회사인 LX Semicon China Co., Ltd.의 주요 연혁은 다음과 같습니다.

일자	주요내용
2017년 3월	법인설립(자본금 CNY 4,085,400)
2018년 5월	유상증자(CNY 4,085,400 → CNY 13,012,920)
2021년 12월	사명 변경 (Silicon Works China Co., Ltd. → LX Semicon China Co., Ltd.)

라. 연결대상 종속회사인 LX Semicon Japan Co., Ltd.의 주요 연혁은 다음과 같습니다.

일자	주요내용
2021년 9월	법인설립(자본금 JPY 30,000,000)
2022년 2월	유상증자(JPY 30,000,000 → JPY 60,000,000)
2022년 5월	유상증자(JPY 60,000,000 → JPY 120,000,000)

#### 마. 회사의 본점 소재지 및 그 변경

1999년 11월 11일 : 대전광역시 서구 둔산동 1299 제일은행빌딩 4층  
 2000년 12월 15일 : 대전광역시 서구 둔산동 1229 세명회관빌딩 5층  
 2005년 10월 04일 : 대전광역시 유성구 문지동 104-13  
 2011년 1월 31일 : 대전광역시 유성구 테크노2로 222

#### 바. 경영진 및 감사의 중요한 변동

변동일자	주총종류	선임		임기만료 또는 해임
		신규	재선임	
2017.03.17	정기주총	대표이사 손보익, 기타비상무이사 민병훈, 사외이사 윤 일구	-	대표이사 한대근, 기타비상무이사 손보익, 사외이사 이 상국
2018.03.16	정기주총	사내이사 최성관, 기타비상무이사 정현욱, 사외이사 신 영수	-	사내이사 배동수, 기타비상무이사 민병훈, 사외이사 문 건우
2019.03.15	정기주총	기타비상무이사 정년채, 사외이사 위경우	-	기타비상무이사 정현욱, 사외이사 이남주
2020.03.26	정기주총	-	대표이사 손보익, 사외이사 윤일 구	-
2021.03.18	정기주총	기타비상무이사 노진서	사내이사 최성관, 사외이사 신영 수	기타비상무이사 정년채
2022.03.22	정기주총	-	사외이사 위경우	-

주1) 경영진의 변동과 관련한 자세한 내용은 'VIII.임원 및 직원 등에 관한 사항'을 참조하시기 바랍니다.

주2) 2022년 3월 22일에 위경우 사외이사가 재선임되었습니다.

#### 사. 최대주주의 변동

기존 최대주주였던 (주)LG의 인적분할에 따라 최대주주가 (주)LG에서 (주)LX홀딩스로 변경

되었으며, 최대주주 등의 변동에 관한 사항은 동 공시서류의 『VII. 주주에 관한 사항. 2. 최대주주의 변동현황』을 참조 바랍니다.

#### 아. 상호의 변경

변경일자	변경 전 상호	변경 후 상호	변경 사유
2021.6.25	주식회사 실리콘웍스	주식회사 LX세미콘	지배구조 변경 및 반도체기업 이미지 제고

주1) 변경일자는 상호변경을 반영한 정관변경의 주주총회 승인일자입니다.

주2) 상호변경 효력 발생일자는 2021년 7월 1일입니다.

### 3. 자본금 변동사항

당사는 최근 5년 간 자본금 변동사항이 없습니다.

(단위 : 원, 주)

종류	구분	당기말
보통주	발행주식총수	16,264,300
	액면금액	500
	자본금	8,132,150,000
우선주	발행주식총수	-
	액면금액	-
	자본금	-
기타	발행주식총수	-
	액면금액	-
	자본금	-
합계	자본금	8,132,150,000

### 4. 주식의 총수 등

2022년 6월 30일 현재, 당사의 총발행주식수는 보통주 16,264,300주 입니다.

(기준일 : 2022.06.30 )

(단위 : 주)

구분	주식의 종류			비고
	보통주	우선주	합계	
I. 발행할 주식의 총수	-	-	50,000,000	-
II. 현재까지 발행한 주식의 총수	16,264,300	-	16,264,300	-
III. 현재까지 감소한 주식의 총수	-	-	-	-
1. 감자	-	-	-	-

	2. 이익소각	-	-	-	-
	3. 상환주식의 상환	-	-	-	-
	4. 기타	-	-	-	-
IV.	발행주식의 총수 (II-III)	16,264,300	-	16,264,300	-
V.	자기주식수	-	-	-	-
VI.	유통주식수 (IV-V)	16,264,300	-	16,264,300	-

주) 당사의 총 발행할 주식은 50,000,000주로 이 중 우선주식의 발행한도는 7,000,000주입니다.

## 5. 정관에 관한 사항

### 가. 정관 변경 이력

정관변경일	해당주총명	주요변경사항	변경이유
2019.03.15	제20기 정기주주총회	전자등록 근거 조항 신설 및 명의개서대리인의 사무처리 내용 변경, 공고 내용 추가	전자등록 근거 마련 및 조문 내용 명확 화
2021.03.18	제22기 정기주주총회	감사위원 분리선출제도 관련 사항 개정, 이사회 내 위원회 위임을 통한 결의가 가능하도록 문구 변 경	감사위원 분리선출제도 관련 사항 개정, 위원회 관련 규정 유연화
2021.06.25	제1차 임시 주주총회	상호 변경에 따른 조문 수정, 사업목적 상세화 및 명확화, 상호 변경에 따른 공고 방법 내 홈페이지 주소 변경	상호 변경에 따른 조문 내용 수정

## II. 사업의 내용

### 1. 사업의 개요

당사는 Display Panel을 구동하는 핵심부품(System IC)을 설계, 생산, 판매하는 사업을 영위하고 있으며, Display 단일 사업 부문으로 구성되어 있습니다.

당사의 주요 제품은 패널을 구동하는 Driver-IC, Timing Controller 등이며, 주요 제품인 Driver-IC는 당반기 전체 매출액의 88.55%(전반기 87.9%)를 차지하고 있습니다. 당사의 매출 중 수출이 차지하는 비중은 당반기 기준 전체 매출액의 99.5%(전반기 98.5%)입니다.

당사의 제품 개발은 수요자인 전자 업체와 제품의 사양 및 특성 등에 관한 지속적인 논의를 통하여 진행되며, 제조는 반도체 생산업체에 외주위탁하고 있습니다.

### 2. 주요 제품 및 서비스

[기준일: 2022년 06월 30일]

(단위 : 억원)

사업부문	품목	제품 설명	주요제품	제24기 반기		제23기		제22기	
				매출액	비율(%)	매출액	비율(%)	매출액	비율(%)
반도체	System IC	패널 구동 IC 외	Driver - IC	10,486	88.55	16,683	87.86	10,036	86.38
			Driver - IC 외	1,356	11.45	2,305	12.14	1,583	13.62
합계				11,842	100.00%	18,988	100.00	11,619	100.00

### 3. 원재료 및 생산설비

#### 가. 주요 원재료

[기준일: 2022. 06. 30]

(단위 : 억원)

원재료명	매입액	주요매입처
WAFER 외	6,113	TSMC, SK hynix system ic(Wuxi), 엘지이노텍(주) 등
가공비 외	2,299	LB세미콘(주), (주)LB루셈 등

당사는 반도체 제조공정을 외주위탁 가공하는 팹리스(Fabless) 업체로 Wafer 매입 비용은 경영실적에 중요한 요소이며 민감한 정보이기 때문에 Wafer 단가 및 가격 변동 추이의 기재를 생략합니다.

#### 나. 생산능력 및 설비

당사는 생산설비가 없는 팹리스(Fabless) 업체로 생산은 전량 반도체 전문 생산업체 (Foundry)에 외주 생산하고 있습니다. 따라서 제품 생산을 위한 별도의 생산 및 설비 시설을 갖추고 있지 않으므로 생산 및 설비에 관한 내용을 기재하지 않습니다.

#### 다. 외주생산에 관한 사항

팹리스(Fabless) 업체는 Wafer 생산에서 Package 및 Test까지 외주가공에 의존하며 반도체 산업 특성상 Wafer를 생산하는 Foundry 사업이나 Package 및 Test 사업은 대규모 투자가 동반된 사업으로 사업의 분업화가 이루어져 있습니다.

### 4. 매출 및 수주상황

#### 가. 매출실적

[기준일: 2022. 06. 30]

(단위 : 억원)

사업부문	매출유형	품목		제24기 반기	제23기	제22기
반도체	제품 및 기타	System IC	수출	11,784	18,816	11,271
			내수	58	172	348
합계			계	11,842	18,988	11,619

#### 나. 판매 경로 및 방법, 전략, 주요 매출처

##### (1) 판매 및 양산 지원 조직

당사는 당반기말 현재 TI사업부(TV/IT/Display) 및 MS사업부(Mobile Solution)로 사업부가 구성되어 있으며, 영업그룹 산하의 TI영업담당과 MS영업담당 조직이 국내외 판매를 담당하고 있습니다.

##### (2) 판매 경로

당사의 매출은 본사 직접 판매로 이루어져 있으며, 외주처에서 생산하여 고객사로 납품됩니다. 또한 당사가 판매하는 제품은 개발 단계부터 수요자인 전자 업체와 제품의 사양 및 특성 등에 관한 지속적인 논의를 통하여 제품을 개발하고 판매가 이루어집니다.

구분	판매 경로
국내매출	거래처 주문→LX세미콘(외주생산→출고→납품)
국외매출	

주) 국내매출은 대한민국 내에서 판매되는 매출입니다.

##### (3) 판매 전략

당사는 고객 기반 강화 및 신규 고객 확대를 위해 신제품 및 신기술 개발과 아울러 차별화된 고객지원을 통하여 시장 우위를 유지해 나갈 수 있을 것으로 판단됩니다. 또한, 고객사에서 요구하는 최적의 솔루션 제품을 고객 맞춤형으로 제공함으로써 시장 지위 유지가 가능할 것으로 예상합니다.

#### (4) 주요 매출처

당반기 중 단일 외부고객으로부터의 매출액이 연결실체 매출액의 10% 이상을 차지하는 고객은 2개사(社)로 매출액은 각각 7,232억원(전반기 5,902억원)과 2,117억원(전반기 1,466억원)입니다.

### 다. 수주 상황

당사가 생산하는 디스플레이용 구동칩은 디스플레이 패널의 크기 및 특성에 따라 종류가 다양합니다. 주요 패널업체 구매정책의 특성상 통상 10주 정도 주기로 필요한 물량의 발주가 이루어지며 수시로 추가 물량이 발주되고 있습니다.

## 5. 위험관리 및 파생거래

연결실체는 금융상품과 관련하여 신용위험, 유동성위험 및 시장위험에 노출되어 있습니다. 연결실체가 노출되어 있는 위험에 대한 정보와 연결실체의 목표, 정책, 위험 평가 및 관리 절차 그리고 자본관리에 대해서는 주식사항에 공시하고 있으며 추가적인 계량적 정보에 대해서도 본 연결재무제표 전반에 걸쳐서 공시되어 있습니다.

### 가. 신용위험관리

신용위험이란 고객이나 거래 상대방이 금융상품에 대한 계약상의 의무를 이행하지 않아 연결실체가 채무손실을 입을 위험을 의미하며 주로 거래처에 대한 매출채권과 투자자산에서 발생합니다. 채무불이행으로 인한 채무적 손실을 경감시키기 위하여 신용도가 일정 수준 이상인 거래처와 거래하고 있으며, 신용위험 노출 및 거래처의 신용등급을 주기적으로 검토하고 있습니다. 신용위험은 금융기관과의 거래에서도 발생할 수 있으며 이러한 위험을 줄이기 위해 신용등급이 높은 은행들에 대해서만 거래를 하는 것을 원칙으로 하고 있습니다. 신탁예금 등 신용위험이 발생할 가능성이 많은 예금은 담당 임원의 승인을 득한 후에 신규 거래를 하도록 규정하고 있습니다. 당반기말 연결실체의 신용위험에 대한 노출 정도는 현금 및 현금성자산, 매출채권 그리고 기타채권을 포함해 최대 8,158억원입니다.

### 나. 유동성 위험관리

회사에 있어서 적정 유동성 유지 및 관리는 경영상 매우 중요한 사항입니다. 당사는 현재 무차입 경영을 유지하고 있으며 적정한 현금 수준도 확보되어 있습니다. 또한 당사는 주기적인 자금수지 예측, 필요 현금수준 추정 및 수입, 지출 관리 등을 통하여 적정 유동성 유지하기 위해 노력하고 있습니다.

이와는 별도로 유동성위험에 대비하여 항상 조기 유동성 확보를 위하여 금융시장과 원활한 커뮤니케이션을 진행하고 있으며, 풍부한 유동성 확보를 위하여 현재 당좌차월 및 기타차입 한도 등을 적극적으로 검토하고 있습니다.

## 다. 시장위험관리

시장위험이란 시장가격의 변동으로 인하여 금융상품의 공정가치나 미래현금흐름이 변동할 위험을 의미합니다.

### (1) 환위험

연결실체는 기능통화인 원화 외의 통화로 표시되는 영업수익 및 영업비용에 대해 환위험에 노출되어 있습니다. 이러한 거래들이 표시되는 주된 통화는 USD 입니다.

당반기말과 전기말 현재 기능통화 이외의 주된 통화로 표시된 화폐성자산 및 부채의 장부금액은 다음과 같습니다.

(단위: 억원)

구분	당반기말		전기말	
	USD	JPY	USD	JPY
외화자산	1,909.3	4.0	853.2	0.0
외화부채	1,283.2	0.0	910.4	19.1

당반기말과 전기말 현재 외화에 대한 원화 환율변동이 손익(법인세반영전)에 미치는 영향은 다음과 같습니다.

(단위: 억원)

구분	당반기말	전기말
	(5% 변동시)	(5% 변동시)
USD	±31.3	±2.9
JPY	±0.2	±1.0

### (2) 이자율위험

연결실체는 고정이자율 금융상품을 당기손익인식금융상품으로 처리하고 있지 않습니다. 따라서 연결실체의 수익 및 영업 현금흐름은 시장이자율의 변동으로부터 실질적으로 독립적입니다.

## 라. 자본위험관리

연결실체의 자본관리는 계속기업으로서의 존속능력을 유지하는 한편, 자본조달비용을 최소화하여 주주이익을 극대화하며 적절한 자본구조를 유지하는 것을 목표로 하고 있습니다. 연결실체는 부채비율을 기초로 자본을 관리하고 있으며 부채비율은 재무상태표상 총부채를 자본으로 나누어 산출됩니다. 당반기말 현재 연결실체의 부채비율은 46.8%로 적절한 부채비율을 유지하고 있습니다.

마. 파생상품 거래 현황

당사는 보고서 작성기준일 현재 해당사항이 없습니다.

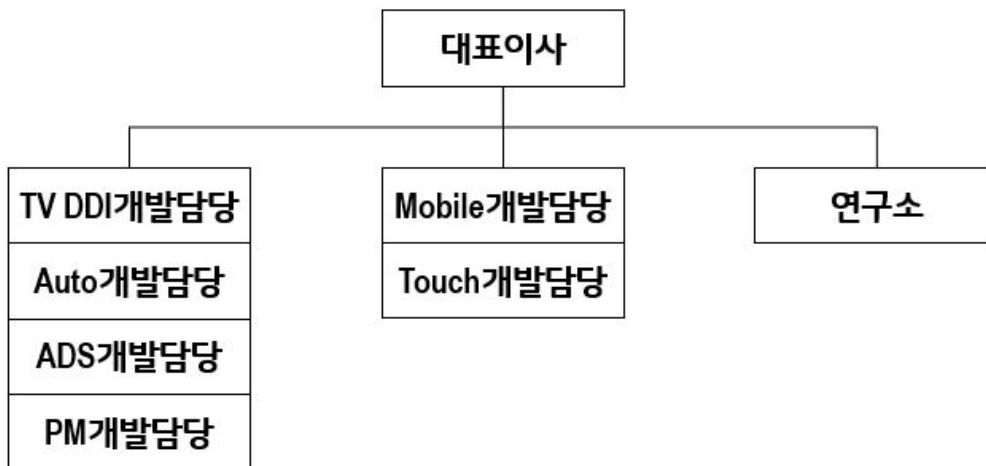
6. 주요계약 및 연구개발활동

가. 경영상의 주요계약 등

당사는 보고서 작성기준일 현재 해당사항이 없습니다.

나. 연구개발활동

(1) 연구개발 담당 조직



(2) 연구개발 비용

(단위: 억원)

과 목		제24기 반기	제23기	제22기
연구개발비용 총계		1,000	1,714	1,209
(정부보조금)		0	(0.4)	(0.7)
정부보조금 차감 후 연구개발비용 계		1,000	1,714	1,209
회계처리	판매비와 관리비	1,000	1,714	1,209
	제조원가	-	-	-
	개발비(무형자산)	-	-	-
연구개발비 / 매출액 비율 [연구개발비용계 ÷ 당기매출액 × 100]		8.4%	9.0%	10.4%

주) 매출액비율은 정부보조금을 차감하기 전의 연구개발비용 지출 총액을 기준으로 산정하였습니다.

### (3) 연구개발 실적

당사는 디스플레이용 부품 전문 회사로 노트북, 모니터, 태블릿 PC와 같은 IT용 부품중심에서 최근 TV, 모바일 기기용 부품에 이르기까지 디스플레이 전 영역에 걸쳐 다양한 제품 기술력을 확보하고 있는 상태입니다.

당사의 주력제품은 Driver-IC, Timing Controller, PMIC이며 Mobile향 P-OLED DDI, Touch Controller 등으로 제품 라인업 확대를 통해 매출성장을 해나가고 있습니다. 이와 더불어 디스플레이 이외의 다양한 어플리케이션 영역으로의 기술력 확장을 통해 가전 및 전장용 시스템반도체인 Power IC 및 MCU 등을 개발 중에 있습니다.

## 7. 기타 참고사항

### 가. 지식재산권 보유 현황

2022년 6월 30일 현재 당사는 반도체 등과 관련하여 출원상태(특허권 취득 전) 1,134건, 특허권 751건을 보유하고 있습니다. 상기 건수는 신규 출원/취득, 존속기간 만료 및 포기 등으로 인하여 수시로 변동할 수 있습니다.

당사 특허는 전문인력으로 구성된 전담 조직에 의해 관리되고 있으며, 전담 조직은 특허권 개발, 등록, 사후관리 및 분쟁대응 등을 담당하고 있습니다.

[기준일: 2022. 06. 30]

(단위 : 건)

구분	출원상태	특허권	합계
국내	530	299	829
해외	604	452	1,056
합계	1,134	751	1,885

### 나. System IC 부문

#### (1) 산업의 특성

당사의 제품은 Display Panel을 구동하는 핵심부품으로 Display 산업의 성장과 함께 규모의 성장을 이루어 왔습니다. Display 부품 시장의 핵심 경쟁요소는 원천기술을 바탕으로 기술경쟁력을 강화하는 것과 Display의 기술발전 초기 단계에서 시장 진입을 하는 것입니다. 최근 복잡한 제품설계기술이 요구되는 만큼 신기술이 적용된 새로운 시장에서 과감한 투자를 통해 기술 차별화를 이룬 기업과 그렇지 못한 기업의 기술격차가 커지고 있습니다.

#### (2) 시장의 규모 및 성장성

중대형(TV/ IT/자동차) Display IC 시장은 고해상도(8K) LCD 및 OLED TV 등의 프리미엄 제품 비중 확대로 질적인 성장과 함께 중국 패널업체들의 공격적인 투자로 규모의 성장을 이루고 있습니다. 또한, 소형(스마트폰/스마트워치) Display IC 시장은 애플의 첫 P-OLED 폰

출시('17년)를 기점으로 중국 패널업체들의 P-OLED 시장 진입이 가속화되고 있어, 향후 P-OLED 제품 중심의 성장이 지속될 것으로 보입니다. 이처럼 중국 패널업체들의 급격한 성장과 패널의 세대 전환 추세 등에 의해 Display IC 시장은 지속 성장할 것으로 예상됩니다.

[연간 패널 판매 수량]

(Unit : M units)	2020	2021	2022(E)	2023(E)	2024(E)	2025(E)	2026(E)	2027(E)	2028(E)
TV	276.2	266.8	257.5	259.5	268.7	268.5	272.1	272.7	274.9
Monitor	165.0	171.0	165.1	161.7	165.2	166.1	165.2	162.8	165.7
Notebook	228.9	290.1	220.3	227.1	250.1	266.3	277.1	283.8	287.3
Tablet	278.6	278.1	237.7	224.8	237.4	235.2	241.1	244.2	241.3
Automotive Display	182.4	260.3	253.7	273.2	288.8	301.0	306.4	309.9	315.0
<b>Large Panel Total</b>	<b>1,131.1</b>	<b>1,266.3</b>	<b>1,134.3</b>	<b>1,146.2</b>	<b>1,210.2</b>	<b>1,237.1</b>	<b>1,261.9</b>	<b>1,273.4</b>	<b>1,284.2</b>
Featurephone	229.2	177.9	129.8	114.2	104.3	95.4	86.3	80.0	76.4
Smartphone	1,544.7	1,740.6	1,501.1	1,587.8	1,642.8	1,685.6	1,724.4	1,755.7	1,771.3
Smartwatch	177.4	215.9	231.7	269.1	279.3	287.1	293.9	300.3	304.7
HeadMountDisplay	5.9	8.5	16.3	19.5	22.7	25.4	27.8	29.6	31.0
<b>Small Panel Total</b>	<b>1,957.2</b>	<b>2,142.8</b>	<b>1,878.9</b>	<b>1,990.6</b>	<b>2,049.1</b>	<b>2,093.4</b>	<b>2,132.3</b>	<b>2,165.5</b>	<b>2,183.3</b>

① 중대형(TV/ IT/ 자동차) Display IC

LCD TV용 Display IC 시장은 UHD 패널 비중 확대에 따른 패널당 소요 IC 개수 증가로 성장 중에 있습니다. 2022년 UHD TV 보급률은 글로벌 평균 약 64% 수준으로 예상됩니다. 특히 8K TV의 보급 또한 성장하여 LCD TV용 Display IC의 성장을 이끌고 있습니다.

또한 프리미엄 TV 시장 내 OLED TV 비중이 지속적으로 증가하고 있으며, 제품 차별화 전략으로 OLED 패널을 선택한 TV 세트 업체의 수가 증가하여 대형 OLED TV용 Display IC 시장도 높은 성장세를 보이고 있습니다. 현재까지는 OLED TV 패널을 양산 중인 업체가 LG디스플레이밖에 없기 때문에 시장 규모는 작으나, 중국 패널업체들이 막대한 자본력을 바탕으로 공격적인 설비투자를 하고 있어 향후, 급격한 성장이 예상됩니다. OLED TV용 Display IC는 LCD 제품과는 달리 구동 기술 외에 패널 보상 기술이 핵심이기 때문에 이에 대한 경쟁력을 보유한 업체들이 시장을 선도할것으로 보입니다.

IT 제품은 일부 프리미엄 브랜드를 중심으로 해상도를 높이고 터치패널을 활용하는 등 새로운 기능을 더하는 방식으로 부가가치를 높이고 있습니다.

② 소형(스마트폰/스마트워치) Display IC

스마트폰 시장은 성숙화 단계에 접어들었습니다. 스마트폰 패널 시장규모는 2021년 약 17억 대를 기록하며 성장세를 보였으나, 2022년은 약 15억 대 수준의 수요 예상됩니다. 선진국 스마트폰 시장의 경우 이머징 시장 대비 성장이 낮을 것으로 예상되며, 이머징 시장의 성장이 전체 스마트폰 시장의 성장을 이끌고 있습니다.

주요 글로벌 세트 업체들은 신규 수요 창출을 위해 적극적인 Form Factor 진화 전략을 추진

하고 있어 P-OLED 패널을 탑재한 스마트폰 비중이 지속 증가할 것으로 보입니다. 현재 국내 패널업체와 중국 패널업체 간 기술격차로 P-OLED 시장은 국내 패널업체가 선도하고 있지만, 중국 패널업체들의 Capacity 확장에 따라 P-OLED 패널 시장 내 중국 업체의 점유율은 점진적으로 증가할 것으로 예상됩니다.

스마트워치 시장은 2020년 큰 폭의 성장을 기록한 후, 매년 높은 수준의 성장을 이어갈 것으로 전망되며 향후 IoT 등 여러 기기와 연계된 서비스를 통해 관련 시장의 규모는 지속적으로 증가할 것으로 보입니다.

### (3) 경기변동의 특성 및 경쟁요소

Display 부품 시장의 핵심 경쟁요소는 원천기술을 바탕으로 기술경쟁력을 강화함은 물론 Display의 발전과 더불어 초기 단계에서의 시장 진입입니다. 신기술이 적용된 새로운 시장에서 의미 있는 점유율을 확보함으로써 기술경쟁력을 통한 차별화를 통해 진입 장벽을 만드는 것입니다.

Display 산업은 기술 및 자본 집약적 특성과 규모의 경제가 동시에 필요한 분야로 기술적 완성도가 높아져 갈수록 진입 장벽도 함께 높아지는 특성이 있습니다. 과거 패널 생산 업체들 사이 치열한 경쟁을 통해 공급능력이 향상하였고 수요의 증가와 맞물려 Display 산업 전반에 걸쳐 높은 성장률을 기록했습니다. 그러나 최근에는 시장의 높은 성숙도와 제한적 수요로 인해 저성장 국면으로 접어들었으며 경기변동에 민감도가 높아 교체 수요가 크게 늘지 않는 모습입니다. 혁신적 제품을 통해 새로운 수요를 창출하지 않으면 시장의 지속적 성장을 기대하기는 어려운 상황입니다.

### (4) 시장점유율

시장 조사기관인 Omdia에 따르면 2021년 기준, 당사는 글로벌 반도체 업체 순위 42위를 기록하였고 Driver IC 업체 기준 Top 3를 차지하고 있습니다. 최근 매출 규모 자체보다는 새로운 기술에 대한 경쟁력 확보가 회사의 경쟁우위를 판가름하는 중요한 기준으로 자리 잡고 있는 만큼, 당사는 패널 및 세트 고객사와의 긴밀한 협력을 통해 OLED/ P-OLED 등 프리미엄 시장에 성공적으로 진입하고 있으며 Display 외에도 가전, 자동차, 배터리 등 새로운 영역으로의 사업 확장을 지속적으로 꾀하고 있습니다.

### (5) 회사의 강점

당사는 Display 시스템 반도체 핵심 부품을 Total Solution으로 제공함은 물론 수입의존도가 높았던 제품들을 국산화하여 국내 전방업체들의 안정적인 부품 조달과 가격경쟁력 강화에 기여하고 있습니다. 또한 끊임없는 기술 개발을 통하여 고객사 맞춤형 프리미엄 제품을 제공함으로써 고객사의 시장 선도를 적극 지원하고 있습니다. 전방업체와의 신뢰를 기반으로 한 상생전략은 당사의 큰 경쟁력으로 작용하고 있습니다.

이를 통해 신제품 개발부터 공급에 이르기까지 타 업체보다 시장 변화에 신속하고 유연하게 대처할 수 있는 기술 대응력을 확보해 왔습니다. 이에 당사는 독자적인 설계 기술력을 바탕으로 국내·외 고객사 확보를 통해 고객 다변화를 이루어 나가고 있습니다.

## 다. 해외 자회사

당사는 기존 고객지원 등 판매지원을 위해 미국과 중국, 일본에 해외 법인이 설치되어 있으며 해외 자회사의 산업의 특성 및 시장의 규모 등에 관한 내용은 『나. System IC 부문』을 참조하시기 바랍니다.

#### 라. 신규사업 관련 내용과 전망

방열기판은 전력반도체의 동작 수명 및 안정성에 큰 영향을 주는 핵심 소재로, 전력소자의 열을 외부로 확산시키기 위해 높은 열전도성을 갖는 기판을 통칭하며 절연성 세라믹(알루미나, 질화규소, 질화알루미늄) 기판에 Cu(구리)를 접합한 형태를 가지고 있습니다.

방열기판 시장은 친환경 전기차, 신재생에너지 시장과 함께 성장이 예상되는 분야로 '22년 ~'26년 CAGR 15% 성장이 예상됩니다.

당사는 차별화된 기술확보를 통해 성장성이 높은 질화규소 및 질화알루미늄 시장 중심의 방열기판을 공급하고자 지속적인 기술 개발을 통해 수익성을 확보해 나갈 예정입니다.

### III. 재무에 관한 사항

#### 1. 요약재무정보

##### 가. 요약연결재무정보

당사의 제24기 반기 연결재무제표는 한국채택국제회계기준으로 작성되었으며 외부감사인의 검토를 받았습니다. 비교표시된 제23기, 제22기 연결재무제표는 한국채택국제회계기준으로 작성되었습니다.

(단위 : 백만원)

구분	제24기 반기	제23기	제22기
	2022년6월30일	2021년12월31일	2020년12월31일
[유동자산]	1,105,471	1,031,063	629,332
· 당좌자산	829,797	829,946	494,067
· 재고자산	275,674	201,117	135,265
[비유동자산]	214,727	141,468	121,270
· 유형자산	104,402	57,942	41,793
· 무형자산	50,024	50,216	52,145
· 기타비유동자산	60,301	33,310	27,332
자산총계	1,320,198	1,172,531	750,602
[유동부채]	406,893	363,583	209,089
[비유동부채]	14,163	8,616	9,229
부채총계	421,056	372,199	218,318
[자본금]	8,132	8,132	8,132
[자본잉여금]	76,343	76,343	76,343
[기타자본항목]	(500)	15	(455)
[이익잉여금]	815,167	715,842	448,264
[비지배지분]	-	-	-
자본총계	899,142	800,332	532,284
	(2022년1월1일 ~ 2022년6월30일)	(2021년1월1일 ~ 2021년12월31일)	(2020년1월1일 ~ 2020년12월31일)
매출액	1,184,244	1,898,846	1,161,896
영업이익	237,507	369,622	94,227
당기순이익	180,293	296,424	72,529
지배기업소유주지분	180,293	296,424	72,529
비지배지분	-	-	-
기본주당순이익(원)	11,085	18,225	4,459
희석주당순이익(원)	11,085	18,225	4,459

연결에 포함된 회사수	3	3	2
-------------	---	---	---

## 나. 요약재무정보

당사의 제24기 반기 재무제표는 한국채택 국제회계기준으로 작성되었으며 외부감사인의 검토를 받았습니다. 비교표시된 제23기, 제22기 재무제표는 한국채택국제회계기준으로 작성되었습니다.

(단위 : 백만원)

구 분	제24기 반기	제23기	제22기
	2022년6월30일	2021년12월31일	2020년12월31일
[유동자산]	1,102,434	1,028,631	627,617
· 당좌자산	826,759	827,514	492,352
· 재고자산	275,675	201,117	135,265
[비유동자산]	214,571	140,903	122,271
· 유형자산	101,537	55,552	40,476
· 무형자산	49,800	50,060	51,962
· 기타비유동자산	63,234	35,291	29,833
자산총계	1,317,005	1,169,534	749,888
[유동부채]	407,443	363,973	209,675
[비유동부채]	13,678	8,491	9,195
부채총계	421,121	372,464	218,870
[자본금]	8,132	8,132	8,132
[자본잉여금]	76,343	76,343	76,343
[기타자본항목]	(381)	(381)	(381)
[이익잉여금]	811,790	712,976	446,924
자본총계	895,884	797,070	531,018
종속·관계·공동기업 투자주식의 평가방법	원가법	원가법	원가법
	(2022년1월1일~ 2022년6월30일)	(2021년1월1일~ 2021년12월31일)	(2020년1월1일~ 2020년12월31일)
매출액	1,184,244	1,898,846	1,161,896
영업이익	236,972	368,630	93,723
당기순이익	179,782	294,898	72,291
기본주당순이익(원)	11,054	18,132	4,445
희석주당순이익(원)	11,054	18,132	4,445

## 2. 연결재무제표

### 연결 재무상태표

제 24 기 반기말 2022.06.30 현재

제 23 기말 2021.12.31 현재

(단위 : 원)

	제 24 기 반기말	제 23 기말
자산		
유동자산	1,105,471,479,834	1,031,063,337,504
현금및현금성자산	152,700,828,853	135,613,700,789
단기금융상품	320,000,000,000	470,000,000,000
매출채권	293,322,481,636	175,265,047,069
기타채권	34,291,749,208	20,459,407,455
기타유동자산	29,481,695,062	28,607,668,627
재고자산	275,674,725,075	201,117,513,564
비유동자산	214,727,132,389	141,467,644,416
비유동기타채권	15,478,728,275	12,361,412,928
관계기업 및 공동기업 투자	37,909,145,141	11,668,130,191
유형자산	85,366,538,620	50,262,602,385
사용권자산	19,035,865,062	7,679,130,585
무형자산	50,023,632,196	50,215,624,104
기타비유동자산	1,791,421,203	879,900,722
이연법인세자산	5,121,801,892	8,400,843,501
자산총계	1,320,198,612,223	1,172,530,981,920
부채		
유동부채	406,892,975,654	363,583,458,447
매입채무	272,880,867,400	213,463,276,070
기타채무	50,987,759,179	59,424,740,446
기타유동부채	15,014,079,142	12,793,771,468
유동리스부채	7,807,867,349	3,576,706,160
당기법인세부채	60,202,402,584	74,324,964,303
비유동부채	14,163,554,631	8,614,815,226
비유동기타채무	2,021,160,000	20,000,000
기타비유동부채	5,238,954,524	4,046,218,481
비유동리스부채	9,755,181,899	3,927,949,636
확정급여부채	(2,851,741,792)	620,647,109
부채총계	421,056,530,285	372,198,273,673
자본		
지배기업의 소유주에게 귀속되는 자본	899,142,081,938	800,332,708,247

자본금	8,132,150,000	8,132,150,000
자본잉여금	76,343,170,500	76,343,170,500
기타자본항목	(499,984,051)	15,303,715
이익잉여금(결손금)	815,166,745,489	715,842,084,032
비지배지분	0	0
자본총계	899,142,081,938	800,332,708,247
자본과부채총계	1,320,198,612,223	1,172,530,981,920

**연결 손익계산서**

제 24 기 반기 2022.01.01 부터 2022.06.30 까지

제 23 기 반기 2021.01.01 부터 2021.06.30 까지

(단위 : 원)

	제 24 기 반기		제 23 기 반기	
	3개월	누적	3개월	누적
수익(매출액)	599,159,232,237	1,184,243,961,629	449,275,295,664	854,898,869,778
매출원가	397,006,346,529	773,426,886,049	288,270,075,664	578,944,387,807
매출총이익	202,152,885,708	410,817,075,580	161,005,220,000	275,954,481,971
판매비와관리비	92,564,219,803	173,309,602,699	65,453,890,524	121,161,991,234
영업이익(손실)	109,588,665,905	237,507,472,881	95,551,329,476	154,792,490,737
금융수익	2,460,671,763	5,023,544,792	728,142,025	1,455,854,726
금융원가	2,538,388,481	3,922,002,318	453,482,929	1,088,227,717
기타영업외이익	11,764,529,542	16,762,035,064	1,944,877,997	9,505,040,479
기타영업외손실	10,621,881,666	16,009,433,764	2,316,572,384	4,557,433,430
지분법손익	14,075,469	160,547,603	39,891,657	88,179,370
법인세비용차감전순이익(손실)	110,667,672,532	239,522,164,258	95,494,185,842	160,195,904,165
법인세비용	27,635,911,561	59,228,977,569	22,599,307,360	36,481,211,820
당기순이익(손실)	83,031,760,971	180,293,186,689	72,894,878,482	123,714,692,345
당기순이익(손실)의 귀속				
지배기업의 소유주에게 귀속되는 당기순이익(손실)	83,031,760,971	180,293,186,689	72,894,878,482	123,714,692,345
주당이익				
기본주당이익(손실) (단위 : 원)	5,105	11,085	4,482	7,607
희석주당이익(손실) (단위 : 원)	5,105	11,085	4,482	7,607

**연결 포괄손익계산서**

제 24 기 반기 2022.01.01 부터 2022.06.30 까지

제 23 기 반기 2021.01.01 부터 2021.06.30 까지

(단위 : 원)

	제 24 기 반기		제 23 기 반기	
	3개월	누적	3개월	누적
당기순이익(손실)	83,031,760,971	180,293,186,689	72,894,878,482	123,714,692,345

기타포괄손익	6,251,247,012	6,343,407,002	51,224,803	183,120,558
당기손익으로 재분류되지 않는 항목(세전기타포괄손익)	6,858,694,768	6,858,694,768	0	0
확정급여제도의 재측정손익(세전기타포괄손익)	9,048,409,984	9,048,409,984	0	0
기타포괄손익-공정가치 측정 금융자산 평가손익	(2,189,715,216)	(2,189,715,216)	0	0
당기손익으로 재분류될 수 있는 항목(세전기타포괄손익)	(607,447,756)	(515,287,766)	51,224,803	183,120,558
해외사업장환산외환차이(세전기타포괄이익)	82,134,897	174,294,887	51,224,803	183,120,558
지분법자본변동	(689,582,653)	(689,582,653)		
총포괄손익	89,283,007,983	186,636,593,691	72,946,103,285	123,897,812,903
총 포괄손익의 귀속				
총 포괄손익, 지배기업의 소유주에게 귀속되는 지분	89,283,007,983	186,636,593,691	72,946,103,285	123,897,812,903

연결 자본변동표

제 24 기 반기 2022.01.01 부터 2022.06.30 까지

제 23 기 반기 2021.01.01 부터 2021.06.30 까지

(단위 : 원)

		자본						
		지배기업의 소유주에게 귀속되는 자본					비지배지분	자본 합계
		자본금	자본잉여금	기타자본구성요소	이익잉여금	지배기업의 소유주에게 귀속되는 자본 합계		
2021.01.01 (기초자본)		8,132,150,000	76,343,170,500	(454,724,156)	448,263,907,949	532,284,504,293	0	532,284,504,293
총포괄손익	당기손익	0	0		123,714,692,345	123,714,692,345	0	123,714,692,345
	확정급여제도의 재측정요소	0	0	0	0	0	0	0
	기타포괄손익-공정가치 측정 금융자산 평가손익	0	0	0	0	0	0	0
	해외사업장환산손익	0	0	183,120,558	0	183,120,558	0	183,120,558
	지분법자본변동	0	0	0	0	0	0	0
자본에 직접 인식된 주주와의 거래 등	연차배당	0	0	0	(21,956,805,000)	(21,956,805,000)	0	(21,956,805,000)
2021.06.30 (기말자본)		8,132,150,000	76,343,170,500	(271,603,598)	550,021,795,294	634,225,512,196	0	634,225,512,196
2022.01.01 (기초자본)		8,132,150,000	76,343,170,500	15,303,715	715,842,084,032	800,332,708,247	0	800,332,708,247
총포괄손익	당기손익	0	0	0	180,293,186,689	180,293,186,689	0	180,293,186,689
	확정급여제도의 재측정요소	0	0	0	6,858,694,768	6,858,694,768	0	6,858,694,768
	기타포괄손익-공정가치 측정 금융자산 평가손익	0	0	0	0	0	0	0
	해외사업장환산손익	0	0	174,294,887	0	174,294,887	0	174,294,887
	지분법자본변동	0	0	(689,582,653)	0	(689,582,653)	0	(689,582,653)
자본에 직접 인식된 주주와의 거래 등	연차배당	0	0	0	(87,827,220,000)	(87,827,220,000)	0	(87,827,220,000)
2022.06.30 (기말자본)		8,132,150,000	76,343,170,500	(499,984,051)	815,166,745,489	899,142,081,938	0	899,142,081,938

### 연결 현금흐름표

제 24 기 반기 2022.01.01 부터 2022.06.30 까지

제 23 기 반기 2021.01.01 부터 2021.06.30 까지

(단위 : 원)

	제 24 기 반기	제 23 기 반기
영업활동현금흐름	35,774,781,166	110,656,886,753
영업에서 창출된 현금	104,792,992,184	124,517,671,140
당기순이익(손실)	180,293,186,689	123,714,692,345
당기순이익조정을 위한 가감	87,823,349,182	55,080,419,225
영업활동으로인한자산·부채의변동	(163,323,543,687)	(54,277,440,430)
이자수취(영업)	3,408,179,066	1,333,499,129
이자지급(영업)	(157,532,126)	(89,574,924)
법인세납부(환급)	(72,268,857,958)	(15,104,708,592)
투자활동현금흐름	71,741,292,757	(69,504,381,126)
단기금융상품의 증가	(130,000,000,000)	(139,563,720,374)
단기금융상품의 감소	280,000,000,000	90,000,000,000
기타채권의 증가	(5,284,257,638)	(1,607,881,931)
기타채권의 감소	1,500,218,164	1,179,100,292
유형자산의 취득	(44,263,365,356)	(17,950,234,285)
무형자산의 취득	(4,843,952,413)	(1,750,547,992)
유형자산의 처분	2,700,000	58,500,000
무형자산의 처분	1,400,000,000	0
당기손익-공정가치 측정 금융자산의 처분	0	130,403,164
관계기업투자주식의 취득	(26,770,050,000)	0
재무활동현금흐름	(90,454,000,142)	(23,513,043,214)
배당금지급	(87,827,220,000)	(21,956,805,000)
리스료의 지급	(2,626,780,142)	(1,556,238,214)
환율변동효과 반영전 현금및현금성자산의 순증가	17,062,073,781	17,639,462,413
기초현금및현금성자산	135,613,700,789	100,567,267,243
현금및현금성자산에 대한 환율변동효과	25,054,283	29,173,797
기말현금및현금성자산	152,700,828,853	118,235,903,453

## 3. 연결재무제표 주석

### 1. 회사의 개요

#### (1) 지배기업의 개요

주식회사 LX세미콘(이하 "지배기업")은 FPD(Flat Panel Display) 반도체 IC 설계 및 제조를 목적으로 1999년 11월 11일에 설립되었으며 대전광역시 유성구 테크노2로 222에 소재하고 있습니다. 지배기업은 2001년 10월 19일에 한국산업기술진흥회로부터 기술개발촉진법 제 16조 및 동법 시행령 제15조 제1항에 의해 기업부설연구소 인증서를 받았으며 2011년 10월 23일에 대덕연구개발특구 등의 육성에 관한 특별법 제9조 제1항의 규정에 의해 첨단기술기업으로 지정되었습니다.

지배기업은 2010년 6월 8일에 주식을 한국거래소(KOSDAQ)에 상장하였고 이후 유·무상 증자를 거쳐 당반기말 현재 지배기업의 자본금은 8,132,150천원(발행주식수 16,264,300주, 수권주식수 50,000,000주)입니다.

당반기말 현재 지배기업의 주주현황은 다음과 같습니다.

(단위: 주)			
주 주 명	소유 주식수	지 분 율	비 고
(주)LX홀딩스	5,380,524	33.08%	최대주주
기타	10,883,776	66.92%	-
합 계	16,264,300	100.00%	

2022년 6월 30일로 종료하는 보고기간에 대한 당반기 연결재무제표는 지배기업과 지배기업의 종속기업(이하 "연결실체")에 대한 지분으로 구성되어 있습니다.

### (2) 당반기말과 전기말 현재 연결대상 종속기업 개요

회사명	소재지	주요 영업활동	결산월	당반기말 지배지분율	전기말 지배지분율
LX Semicon U.S.A., INC.	미국	반도체제조설계	12월	100.00%	100.00%
LX Semicon China Co., Ltd.	중국	반도체제조설계	12월	100.00%	100.00%
LX Semicon Japan Co., Ltd.	일본	반도체제조설계	12월	100.00%	100.00%

### (3) 종속기업의 요약 재무정보

당반기말과 전기말 현재의 종속기업의 요약 재무정보는 다음과 같습니다.

(단위: 원)						
구분	LX Semicon U.S.A., Inc		LX Semicon China Co., Ltd.		LX Semicon Japan Co., Ltd.	
	당반기말	전기말	당반기말	전기말	당반기말	전기말
자산	889,096,301	840,960,849	6,233,014,969	5,696,797,384	1,389,294,476	317,427,329
부채	58,880,334	147,226,926	1,068,430,197	1,173,187,625	486,954,695	60,857,647
자본	830,215,967	693,733,923	5,164,584,772	4,523,609,759	902,339,781	256,569,682
매출	1,407,676,326	2,102,017,269	6,062,523,331	9,255,323,187	461,215,940	-
당기순손익	70,218,584	107,799,993	476,559,603	728,264,021	(196,219,918)	(53,073,595)
총포괄손익	136,482,044	159,540,743	640,975,013	1,154,019,865	(252,603,901)	(60,542,318)

## 2. 재무제표 작성기준 및 유의적 회계정책

### (1) 반기연결재무제표 작성기준

지배기업과 지배기업의 종속기업(이하 "연결실체")의 연결재무제표는 연차재무제표가 속하는 기간의 일부에 대하여 기업회계기준서 제1034호 '중간재무보고'를 적용하여 작성하는 요약중간재무제표입니다. 동 요약중간재무제표에 대한 이해를 위해서는 한국채택국제회계기준에 따라 작성된 2021년 12월 31일자로 종료하는 회계연도에 대한 연차연결재무제표를 함께 이용하여야 합니다.

중간재무제표의 작성에 적용된 중요한 회계정책은 아래에서 설명하는 기준서나 해석서의 도입과 관련된 영향을 제외하고는 2021년 12월 31일로 종료하는 회계연도에 대한 연차연결재무제표 작성시 채택한 회계정책과 동일합니다.

1) 당반기부터 새로 도입된 기준서 및 해석서와 그로 인한 회계정책 변경의 내용은 다음과 같습니다.

- 기업회계기준서 제1103호 '사업결합' - 개념체계에 대한 참조(개정)

동 개정사항은 기업회계기준서 제1103호에서 종전의 개념체계('개념체계'(2007))대신 '개념체계'(2018)를 참조하도록 하는 내용을 포함하고 있습니다. 또한 동 개정사항은 기업회계기준서 제1037호의 적용범위에 포함되는 충당부채나 우발부채의 경우 취득자는 취득일에 과거사건의 결과로 현재의무가 존재하는지를 판단하기 위해 기업회계기준서 제1037호를 적용한다는 요구사항을 추가합니다. 기업회계기준해석서 제2121호의 적용범위에 해당하는 부담금의 경우 취득자는 부담금을 납부할 부채를 생기게 하는 의무발생사건이 취득일까지 일어났는지를 판단하기 위해 기업회계기준해석서 제2121호를 적용합니다.

동 개정사항은 취득자는 사업결합에서 우발자산을 인식하지 않는다는 명시적인 문구를 추가합니다.

동 개정사항은 취득일이 2022년 1월 1일 이후 최초로 시작되는 회계연도의 개시일 이후인 사업결합에 적용합니다.

- 기업회계기준서 제1016호 '유형자산' - 의도한 방식으로 사용하기 전에 생산된 재화의 매각금액과 관련 원가(개정)

동 개정사항은 유형자산을 경영진이 의도하는 방식으로 가동하는 데 필요한 장소와 상태에 이르게 하는 과정에서 생산된 재화의 매각금액을 유형자산의 원가에서 차감하는 것을 금지합니다. 따라서 그러한 매각금액과 관련 원가를 당기손익으로 인식하며, 해당 원가는 기업회계기준서 제1002호에 따라 측정합니다.

생산된 재화가 기업의 통상적인 활동의 산출물이 아니어서 당기손익에 포함한 매각금액과 원가를 포괄손익계산서에 별도로 표시하지 않는다면 그러한 매각금액과 원가의 크기, 그리고 매각금액과 원가가 포함되어 있는 포괄손익계산서의 계정을 공시하여야 합니다.

동 개정사항은 이 개정내용을 처음 적용하는 재무제표에 표시된 가장 이른 기간의 개시일 이후에 경영진이 의도한 방식으로 가동할 수 있는 장소와 상태에 이른 유형자산에 대해서만 소급 적용합니다. 동 개정사항의 최초 적용 누적효과는 표시되는 가장 이른 기간의 시작일에

이익잉여금(또는 적절하다면 자본의 다른 구성요소)의 기초잔액을 조정하여 인식합니다.

- 기업회계기준서 제1037호 '충당부채, 우발부채, 우발자산' - 손실부담계약-계약이행원가 (개정)

동 개정사항은 계약이행원가는 계약에 직접관련되는 원가로 구성된다는 것을 명확히합니다. 계약과 직접관련된 원가는 계약을 이행하기 위한 증분원가(예: 직접노무원가, 직접재료원가)와 계약을 이행하기 위한 직접 관련된 그 밖의 원가배분액(예: 계약의이행에 사용된 유형자산의 감가상각비)으로 구성됩니다.

동 개정사항은 이 개정사항을 최초로 적용하는 회계연도의 개시일에 모든 의무의 이행이 완료되지 않는 계약에 적용합니다. 비교재무제표는 재작성 하지 않고, 그 대신 개정내용을 최초로 적용함에 따른 누적효과를 최초적용일의 기초이익잉여금 또는적절한 경우 다른 자본요소로 인식합니다.

- 한국채택국제회계기준 2018-2020 연차개선

동 연차개선은 기업회계기준서 제1101호 '한국채택국제회계기준의 최초채택', 기업회계기준서 제1109호 '금융상품', 기업회계기준서 제1116호 '리스', 기업회계기준서 제1041호 '농림어업'에 대한 일부 개정사항을 포함하고 있습니다.

#### ① 기업회계기준서 제1101호 '한국채택국제회계기준의 최초채택'

동 개정사항은 지배기업보다 늦게 최초채택기업이 되는 종속기업의 누적환산차이의 회계처리와 관련하여 추가적인 면제를 제공합니다. 기업회계기준서 제1101호 문단 D16(1)의 면제규정을 적용하는 종속기업은 지배기업의 한국채택국제회계기준 전환일에 기초하여 지배기업의 연결재무제표에 포함될 장부금액으로 모든 해외사업장의 누적환산차이를 측정하는 것을 선택할 수 있습니다. 다만 지배기업이 종속기업을 취득하는 사업결합의 효과와 연결절차에 따른 조정사항은 제외합니다. 관계기업이나 공동기업이 기업회계기준 제1101호 문단 D16(1)의 면제규정을 적용하는 경우에도 비슷한 선택을 할 수 있습니다.

#### ② 기업회계기준서 제1109호 '금융상품'

동 개정사항은 금융부채의 제거 여부를 평가하기 위해 '10%' 테스트를 적용할 때, 기업(차입자)과 대여자 간에 수취하거나 지급하는 수수료만을 포함하며, 여기에는 기업이나 대여자가 다른 당사자를 대신하여 지급하거나 수취하는 수수료를 포함한다는 점을 명확히 하고 있습니다. 동 개정사항은 최초 적용일 이후 발생한 변경 및 교환에 대하여 전진적으로 적용됩니다.

#### ③ 기업회계기준서 제1116호 '리스'

동 개정사항은 기업회계기준서 제1116호 사례13에서 리스개량 변제액에 대한 내용을 삭제하였습니다.

#### ④ 기업회계기준서 제1041호 '농림어업'

동 개정사항은 생물자산의 공정가치를 측정할 때 세금 관련 현금흐름을 제외하는 요구사항을 삭제하였습니다. 이는 기업회계기준서 제1041호의 공정가치측정이 내부적으로 일관된 현금흐름과 할인율을 사용하도록 하는 기업회계기준서 제1113호의 요구사항과 일관되도록 하며, 기업은 가장 적절한 공정가치 측정을 위해 세전 또는 세후 현금흐름 및 할인율을 사용할지 선택할 수 있습니다.

2) 제정·공표되었으나 아직 시행일이 도래하지 않아 적용하지 아니한 한국채택국제회계기준은 다음과 같습니다.

- 기업회계기준서 제1001호 '재무제표 표시' - 유동부채와 비유동부채의 분류(개정)

동 개정사항은 재무상태표에서 유동부채와 비유동부채의 표시에만 영향을 미치며, 자산, 부채 및 손익의 금액이나 인식시점 또는 해당 항목들에 대한 공시정보에 영향을 미치지 않습니다.

동 개정사항은 유동부채와 비유동부채의 분류는 보고기간말에 존재하는 기업의 권리에 근거한다는 점을 명확히 하고 기업이 부채의 결제를 연기할 수 있는 권리를 행사할지 여부에 대한 기대와는 무관하다는 점을 강조합니다. 그리고 보고기간말에 차입약정을 준수하고 있다면 해당 권리가 존재한다고 설명하고 결제는 현금, 지분상품, 그 밖의 자산 또는 용역을 거래 상대방에게 이전하는 것으로 그 정의를 명확히 합니다.

동 개정사항은 2023년 1월 1일 이후 최초로 시작하는 회계연도의 개시일 이후 소급적으로 적용되며 조기적용이 허용됩니다.

- 기업회계기준서 제1001호 '재무제표 표시' 및 국제회계기준 실무서2 '중요성에 대한 판단'(개정) - 회계정책 공시

동 개정사항은 회계정책의 공시에 대한 기업회계기준서 제1001호의 요구사항을 변경하며, '유의적인 회계정책'이라는 모든 용어를 '중요한 회계정책 정보'로 대체합니다.

기업회계기준서 제1001호 관련 문단도 중요하지 않는 거래, 그 밖의 사건 또는 상황과 관련된 회계정책 정보는 중요하지 않으며 공시될 필요가 없다는 점을 명확히 하기 위해 개정합니다. 회계정책 정보는 금액이 중요하지 않을지라도 관련되는 거래, 그 밖의 사건 또는 상황의 성격 때문에 중요할 수 있습니다. 그러나 중요한 거래, 그 밖의 사건 또는 상황과 관련된 모든 회계정책 정보가 그 자체로 중요한 것은 아닙니다.

또한 국제회계기준 실무서2에서 기술한 '중요성 과정의 4단계'의 적용을 설명하고 적용하기 위한 지침과 사례가 개발되었습니다.

동 개정사항은 2023년 1월 1일 이후 최초로 시작되는 회계연도부터 전진적으로 적용되며, 조기적용이 허용됩니다. 국제회계기준 실무서2에 대한 개정사항은 시행일이나경과규정을 포함하지 않습니다.

- 기업회계기준서 제1008호 '회계정책, 회계추정치 변경과 오류'(개정) - 회계추정치의 정의

동 개정사항은 회계추정의 변경에 대한 정의를 회계추정치의 정의로 대체합니다. 새로운 정의에 따르면 회계추정치는 "측정불확실성의 영향을 받는 재무제표상 화폐금액"입니다.

동 개정사항은 2023년 1월 1일 이후 최초로 시작되는 회계연도부터 적용하되 조기적용이 허용됩니다 이 개정내용을 처음 적용하는 회계연도 시작일 이후에 발생하는 회계추정치 변경과 회계정책 변경에 적용합니다.

- 기업회계기준서 제1012호 '법인세' - 단일 거래에서 생기는 자산과 부채에 관련되는 이연법인세

동 개정사항은 최초인식 예외규정의 적용범위를 축소합니다. 동 개정사항에 따르면 동일한 금액으로 가산할 일시적차이와 차감할 일시적차이를 생기게 하는 거래에는 최초인식 예외규정을 적용하지 않습니다.

적용가능한 세법에 따라 사업결합이 아니고 회계이익과 과세소득에 영향을 미치지 않는 거래에서 자산이나 부채를 최초로 인식할 때 같은 금액의 가산할 일시적차이와 차감할 일시적 차이가 생길 수 있습니다. 예를 들어 이러한 상황은 리스개시일에 기업회계기준서 제1116호를 적용하여 리스부채와 이에 대응하는 사용권자산을 인식할 때 발생할 수 있습니다.

기업회계기준서 제1012호의 개정예 따라 관련된 이연법인세자산과 이연법인세부채를 인식해야 하며, 이연법인세자산의 인식은 기업회계기준서 제1012호의 회수가능성 요건을 따르게 됩니다.

동 개정사항은 2023년 1월 1일 이후 최초로 시작되는 회계연도부터 적용되며 조기적용이 허용됩니다.

### 3. 중요한 판단과 추정불확실성의 주요 원천

중간재무제표를 작성함에 있어 경영진은 재무제표에 인식되는 금액에 유의적인 영향을 미치는 판단을 하여야 하며(추정과 관련된 사항은 제외), 다른 자료로부터 쉽게 식별할 수 없는 자산과 부채의 장부금액에 대한 추정 및 가정을 하여야 합니다. 추정치와 관련 가정은 과거 경험 및 관련이 있다고 여겨지는 기타 요인에 근거합니다. 또한 실제 결과는 이러한 추정치들과 다를 수도 있습니다.

중간재무제표를 작성을 위해 연결실체의 회계정책의 적용과정에서 내린 중요한 판단과 추정 불확실성의 주요원천에 대한 내용은 2021년 12월 31일로 종료하는 회계연도에 대한 연차연결재무제표와 동일합니다.

### 4. 영업부문

#### (1) 영업부문에 대한 일반정보

연결실체는 단일의 연구개발조직으로 구성되고 동일한 마케팅전략을 구사하고 있어, 영업부문을 단일 부문으로 파악하고 보고하고 있습니다.

(2) 단일 외부고객으로부터의 매출액이 연결실체 매출액의 10%이상을 차지하는 고객은 2개사(社)로 당반기와 전반기의 매출액은 각각 723,153백만원(전반기 590,200백만원), 211,731백만원(전반기 146,630백만원)입니다.

5. 금융상품의 범주별 분류

(1) 범주별 금융상품

당반기말과 전기말 현재 범주별 금융상품의 장부금액은 다음과 같습니다.

(단위: 원)		
구분	당반기말	전기말
금융자산:		
기타포괄손익-공정가치 측정 항목		
매출채권	55,285,471,319	55,832,162,670
상각후원가 측정 금융자산		
현금및현금성자산	152,700,828,853	135,613,700,789
단기금융상품	320,000,000,000	470,000,000,000
매출채권	238,037,010,317	119,432,884,399
기타채권(*1)	46,883,319,593	29,272,763,246
소 계	757,621,158,763	754,319,348,434
리스채권	2,887,157,890	3,548,057,137
합 계	815,793,787,972	813,699,568,241
금융부채:		
상각후원가 측정 금융부채		
매입채무	272,880,867,400	213,463,276,070
기타채무(*2)	24,094,474,237	14,411,648,102
소 계	296,975,341,637	227,874,924,172
리스부채	17,563,049,248	7,504,655,796
합 계	314,538,390,885	235,379,579,968

(\*1) 리스채권은 제외되어 있습니다.

(\*2) 금융부채에 포함되지 않은 종업원 관련 채무 등은 제외되어 있습니다.

(2) 금융상품 범주별 순손익

당반기와 전반기 중 금융상품의 범주별 순손익은 다음과 같습니다.

(단위: 원)				
구분	이자수익(이자비용)		기타손익(*)	
	당반기	전반기	당반기	전반기
당기손익-공정가치 측정 금융자산	-	-	-	(32,636,103)
기타포괄손익-공정가치 측정 금융자산	-	-	3,756,973,781	4,342,006,581
상각후원가 측정 금융자산	4,968,663,525	1,403,796,150	6,423,126,436	1,067,687,103
리스채권	36,660,753	51,350,731	-	-
상각후원가 측정 금융부채	-	-	(13,054,758,051)	(1,019,998,410)
리스부채	(157,532,126)	(89,574,924)	-	-
합계	4,847,792,152	1,365,571,957	(2,874,657,834)	4,357,059,171

(\*) 기타손익은 당기손익-공정가치 측정 금융상품에서 발생하는 손익과 기타포괄손익-공정가치 측정 금융자산, 상각후원가 측정 금융자산과 상각후원가 측정 금융부채에서 발생하는 매출채권 처분 손실, 외화환산 손익, 외환차 손익으로 구성되어 있습니다.

(3) 금융자산의 양도

연결실체는 수출입은행과의 매출채권 팩토링 계약에 따라 매출채권을 양도하였습니다. 이 거래는 해당 매출채권이 만기에 회수되지 않는 경우 연결실체가 은행 등에 그 회수되지 않은 매출채권 금액을 지급할 의무를 부담하고 있지 않습니다.

연결실체가 당반기말 현재 매출채권 팩토링으로 양도하였으나 양도 금융자산의 전부 또는 일부가 제거조건을 충족하지 못하여 담보부 차입으로 회계처리한 매출채권의 장부금액은 없습니다.

## 6. 현금및현금성자산

당반기말과 전기말 현재 현금및현금성자산의 내역은 다음과 같습니다.

(단위: 원)		
구분	당반기말	전기말
요구불예금	66,700,828,853	30,313,700,789
정기예금 등(*)	86,000,000,000	105,300,000,000
합 계	152,700,828,853	135,613,700,789

(\*) 취득일로부터 만기가 3개월 이내로, 유동성이 매우 높으며 확정된 금액으로 전환이 용이하고 가치변동의 위험이 경미한 금융상품입니다.

## 7. 단기금융상품

당반기말과 전기말 현재 단기금융상품의 내역은 다음과 같습니다.

(단위: 원)		
구분	당반기말	전기말
정기예금	320,000,000,000	470,000,000,000

8. 매출채권 및 기타채권

(1) 당반기말과 전기말 현재 매출채권 및 기타채권의 내역은 다음과 같습니다.

(단위: 원)				
구분	당반기말		전기말	
	유동	비유동	유동	비유동
매출채권	293,322,481,636	-	175,265,047,069	-
미수금	27,923,796,699	-	15,703,271,449	-
미수수익	3,340,702,488	-	1,743,516,473	-
대여금	1,683,057,745	7,454,327,151	1,683,384,338	7,650,673,846
보증금	-	6,481,435,510	-	2,491,917,140
리스채권	1,344,192,276	1,542,965,614	1,329,235,195	2,218,821,942
합 계	327,614,230,844	15,478,728,275	195,724,454,524	12,361,412,928

(2) 당반기 및 전기 중 리스채권의 증감내역은 다음과 같습니다.

(단위: 원)		
구분	당반기	전기
기초	3,548,057,137	4,853,554,681
이자수익	36,660,753	89,622,456
회수	(697,560,000)	(1,395,120,000)
기말	2,887,157,890	3,548,057,137

(3) 당반기말 및 전기말 현재 리스채권의 만기분석 내역은 다음과 같습니다.

(단위: 원)		
구분	당반기말	전기말
1년 이내	1,395,120,000	1,395,120,000
1년 초과 ~ 2년 이내	1,395,120,000	1,395,120,000
2년 초과 ~ 3년 이내	168,764,509	866,324,509
할인되지 않은 총 리스료	2,959,004,509	3,656,564,509
미실현 금융수익	(71,846,619)	(108,507,372)
리스순투자	2,887,157,890	3,548,057,137

9. 기타자산

당반기말과 전기말 현재 기타자산의 상세내역은 다음과 같습니다.

(단위: 원)				
구분	당반기말		전기말	
	유동	비유동	유동	비유동
선급금	3,238,202,730	224,374,110	1,796,148,736	186,959,330
선급비용	26,243,492,332	1,567,047,093	26,807,033,814	692,941,392
부가세대급금	-	-	4,486,077	-
합 계	29,481,695,062	1,791,421,203	28,607,668,627	879,900,722

10. 재고자산

(1) 당반기말과 전기말 현재 재고자산의 내역은 다음과 같습니다.

(단위: 원)		
구분	당반기말	전기말
제품	86,696,260,864	68,414,211,584
재공품	201,897,782,418	142,699,548,169
재고반품충당금	243,393,124	367,742,961
재고자산평가충당금	(13,162,711,331)	(10,363,989,150)
합 계	275,674,725,075	201,117,513,564

(2) 당반기와 전반기 중 재고자산과 관련하여 인식한 평가손익은 다음과 같습니다.

(단위: 원)		
구분	당반기	전반기
매출원가:		
재고자산반품충당금 설정(환입)	124,349,837	(108,523,562)
재고자산평가충당금 설정(환입)	2,798,722,181	(8,454,590,888)

## 11. 관계기업 및 공동기업투자

(1) 당반기말과 전기말 현재 관계기업 및 공동기업투자의 내역은 다음과 같습니다.

(단위: 원)							
회사명	소재지	주요 영업활동	결산월	당반기말		전기말	
				지분율(%)	장부금액	지분율(%)	장부금액
어드밴스드파워디바이스 테크놀로지 주식회사	한국	반도체소자의 연구개발 및 설계	3월	49.00	4,301,492,878	49.00%	4,229,627,079
FJ Composite Materials Co., LTD	일본	열확산판 연구 및 제조	5월	29.98	6,837,602,263	29.98%	7,438,503,112
(주)텔레칩스(*)	한국	전자집적회로 제조업	12월	10.93	26,770,050,000	-	-
합 계					37,909,145,141		11,668,130,191

(\*) 당반기 중 신규 취득하였으며, 당사의 지분율은 20% 미만이지만 이사를 임명할 수 있는 계약적 권리에 의하여 유의적 영향력을 행사하고 있습니다.

(2) 당반기와 전반기 중 관계기업 및 공동기업 투자의 변동내역은 다음과 같습니다.

### ① 당반기

(단위: 원)						
법인명	기초	취득	처분	지분법손익	지분법자본변동	당반기말
어드밴스드파워디바이스 테크놀로지 주식회사	4,229,627,079	-	-	71,865,799	-	4,301,492,878
FJ Composite Materials Co., LTD	7,438,503,112	-	-	88,681,804	(689,582,653)	6,837,602,263
(주)텔레칩스	-	26,770,050,000	-	-	-	26,770,050,000
합 계	11,668,130,191	26,770,050,000	-	160,547,603	(689,582,653)	37,909,145,141

### ② 전반기

(단위: 원)					
법인명	기초	취득	처분	지분법손익	전반기말
어드밴스드파워디바이스 테크놀로지 주식회사	4,088,947,195	-	-	88,179,370	4,177,126,565

(3) 당반기와 전기 중 관계기업 및 공동기업의 요약재무정보는 다음과 같습니다.

① 당반기말

(단위: 원)							
법인명	유동자산	비유동자산	자산총계	유동부채	비유동부채	부채총계	자본총액
어드밴스드파워디바이스 테크놀로지 주식회사	8,547,333,100	731,080,997	9,278,414,097	270,862,442	228,265,995	499,128,437	8,779,285,660
FJ Composite Materials Co., LTD	3,381,638,214	9,107,156,861	12,488,795,075	328,107,184	3,849,391,976	4,177,499,160	8,311,295,915
(주)텔레칩스	113,901,769.60 2	149,798,275.49 2	263,700,045.09 4	64,976,516.934	71,681,940,568	136,658,457.50 2	127,041,587.59 2

② 전기말

(단위: 원)							
법인명	유동자산	비유동자산	자산총계	유동부채	비유동부채	부채총계	자본총액
어드밴스드파워디바이스 테크놀로지 주식회사	8,197,680,024	808,815,562	9,006,495,586	184,230,102	190,373,485	374,603,587	8,631,891,999
FJ Composite Materials Co., LTD	4,229,805,505	8,896,860,639	13,126,666,144	875,952,350	3,904,393,250	4,780,345,600	8,346,320,544

(4) 당반기 및 전기 중 관계기업 및 공동기업의 손익항목은 다음과 같습니다.

① 당반기

(단위: 원)					
법인명	매출	영업손익	법인세비용	당기순이익	당기 총포괄손익
어드밴스드파워디바이스 테크놀로지 주식회사	1,210,058,052	110,005,276	-	146,664,895	146,664,895
FJ Composite Materials Co., LTD	1,860,066,645	518,870,076	-	682,211,482	(34,725,405)

② 전기

(단위: 원)					
법인명	매출	영업손익	법인세비용	당기순이익	당기 총포괄손익
어드밴스드파워디바이스 테크놀로지 주식회사	2,801,913,354	254,719,394	28,520,362	287,101,805	287,101,805
FJ Composite Materials Co., LTD(*)	2,852,191,075	2,056,323,955	-	2,052,759,763	2,051,759,763

(\*) 매출액, 당기순손익, 당기포괄손익은 관계기업 편입 이후의 금액입니다.

(5) 당반기말과 전기말 현재 관계기업의 재무정보금액을 관계기업에 대한 지분의 장부금액으로 조정한 내역은 다음과 같습니다.

① 당반기말

(단위: 원)						
회사명	기말순자산(A)	연결실체지분율(B)	순자산지분액(A*B)	(+)영업권	(±)기타	기말장부가액
어드밴스드파워디바이스 테크놀로지 주식회사	8,779,285,660	49.00%	4,301,849,973	-	-	4,301,849,973
FJ Composite Materials Co., LTD	8,311,295,915	29.98%	2,491,609,054	3,692,398,011	653,595,198	6,837,602,263
(주)탈레칩스	127,041,587,592	10.93%	13,885,645,524	12,884,404,476	-	26,770,050,000

② 전기말

(단위: 원)						
회사명	기말순자산(A)	연결실체지분율(B)	순자산지분액(A*B)	(+)영업권	(±)기타	기말장부가액
어드밴스드파워디바이스 테크놀로지 주식회사	8,631,891,999	49.00%	4,229,627,079	-	-	4,229,627,079
FJ Composite Materials Co., LTD	8,346,320,545	29.98%	2,502,226,899	4,075,123,848	861,152,365	7,438,503,112

## 12. 유형자산

(1) 당반기말과 전기말 현재 유형자산의 내역은 다음과 같습니다.

### ① 당반기말

(단위: 원)							
구분	토지	건물	구축물	기계장치	비품	기타유형자산(*)	합계
취득원가	35,051,121,092	6,043,324,341	188,300,000	62,952,642,674	18,948,389,707	16,067,855,271	139,251,633,085
상각누계액	-	(2,865,274,615)	(18,830,016)	(32,175,724,144)	(13,729,279,118)	(4,682,856,079)	(53,471,963,972)
손상차손누계액	-	-	-	(239,798,395)	-	-	(239,798,395)
정부보조금	-	-	-	(38,922)	(8,293,176)	(165,000,000)	(173,332,098)
장부금액	35,051,121,092	3,178,049,726	169,469,984	30,537,081,213	5,210,817,413	11,219,999,192	85,366,538,620

(\*) 기타유형자산에는 시설장치, 임차개량자산, 차량운반구 및 건설중인자산이 포함되어 있습니다.

### ② 전기말

(단위: 원)							
구분	토지	건물	구축물	기계장치	비품	기타유형자산(*)	합계
취득원가	6,419,595,262	6,043,324,341	188,300,000	56,560,490,481	17,166,431,234	7,886,547,942	94,264,689,260
상각누계액	-	(2,714,191,507)	(16,476,264)	(24,380,737,654)	(12,412,009,661)	(4,033,159,176)	(43,556,574,262)
손상차손누계액	-	-	-	(239,798,395)	-	-	(239,798,395)
정부보조금	-	-	-	(38,922)	(10,675,296)	(195,000,000)	(205,714,218)
장부금액	6,419,595,262	3,329,132,834	171,823,736	31,939,915,510	4,743,746,277	3,658,388,766	50,262,602,385

(\*) 기타유형자산에는 시설장치, 임차개량자산, 차량운반구 및 건설중인자산이 포함되어 있습니다.

(2) 당반기와 전기 중 유형자산 장부금액의 변동내역은 다음과 같습니다.

① 당반기

(단위: 원)							
구분	토지	건물	구축물	기계장치	비품	기타유형자산(*)	합계
기초 장부금액	6,419,595,262	3,329,132,834	171,823,736	31,939,915,510	4,743,746,277	3,658,388,766	50,262,602,385
기중 취득액	318,549,000	-	-	2,265,227,890	1,771,469,698	40,569,620,780	44,924,867,368
기중 처분액	-	-	-	(3,000)	(190)	-	(3,190)
대체	28,312,976,830	-	-	4,083,264,433	-	(32,396,241,263)	-
감가상각비	-	(151,083,108)	(2,353,752)	(7,805,958,186)	(1,310,938,904)	(618,314,471)	(9,888,648,421)
기타 증감액	-	-	-	54,634,566	6,540,532	6,545,380	67,720,478
반기말 장부금액	35,051,121,092	3,178,049,726	169,469,984	30,537,081,213	5,210,817,413	11,219,999,192	85,366,538,620

(\*) 기타유형자산에는 시설장치, 임차개량자산, 차량운반구 및 건설중인자산이 포함되어 있습니다.

② 전기

(단위: 원)							
구분	토지	건물	구축물	기계장치	비품	기타유형자산(*)	합계
기초 장부금액	5,015,382,334	2,395,354,729	176,531,240	7,419,787,405	4,837,818,795	13,315,310,041	33,160,184,544
기중 취득액	1,404,212,928	1,196,075,160	-	5,534,445,750	2,171,393,204	20,766,240,019	31,072,367,061
기중 처분액	-	-	-	(12,806)	(2,696,584)	(1,319,130,944)	(1,321,840,334)
건설중인자산 대체	-	-	-	28,047,579,602	92,500,000	(28,140,079,602)	-
감가상각비	-	(262,297,055)	(4,707,504)	(9,201,774,512)	(2,376,659,274)	(966,243,085)	(12,811,681,430)
기타 증감액	-	-	-	139,890,071	21,390,136	2,292,337	163,572,544
전기말 장부금액	6,419,595,262	3,329,132,834	171,823,736	31,939,915,510	4,743,746,277	3,658,388,766	50,262,602,385

(\*) 기타유형자산에는 시설장치, 임차개량자산, 차량운반구 및 건설중인자산이 포함되어 있습니다.

### 13. 무형자산

(1) 당반기말과 전기말 현재 무형자산의 내역은 다음과 같습니다.

#### ① 당반기말

(단위: 원)							
구분	영업권	산업재산권	소프트웨어	회원권	기타무형자산(*)	건설중인무형자산	합계
취득원가	27,913,122,677	5,432,335,321	15,293,341,359	4,354,074,600	35,114,460,000	4,962,041,340	93,069,375,297
상각누계액	-	(1,915,599,049)	(9,791,914,275)	-	(31,065,895,006)	-	(42,773,408,330)
손상차손누계액	-	-	-	(243,581,400)	-	-	(243,581,400)
정부보조금	-	(20,811,640)	-	-	-	(7,941,731)	(28,753,371)
장부금액	27,913,122,677	3,495,924,632	5,501,427,084	4,110,493,200	4,048,564,994	4,954,099,609	50,023,632,196

(\*) 기타무형자산은 사업양수로 발생한 고객관계무형자산, 기술력 등으로 구성되어 있습니다

#### ② 전기말

(단위: 원)							
구분	영업권	산업재산권	소프트웨어	회원권	기타무형자산(*)	건설중인무형자산	합계
취득원가	27,913,122,677	4,469,422,204	14,303,854,103	4,513,064,600	35,092,460,000	3,531,914,928	89,823,838,512
상각누계액	-	(1,680,563,449)	(8,597,594,514)	-	(29,056,391,672)	-	(39,334,549,635)
손상차손누계액	-	-	-	(243,581,400)	-	-	(243,581,400)
정부보조금	-	(22,141,642)	-	-	-	(7,941,731)	(30,083,373)
장부금액	27,913,122,677	2,766,717,113	5,706,259,589	4,269,483,200	6,036,068,328	3,523,973,197	50,215,624,104

(\*) 기타무형자산은 사업양수로 발생한 고객관계무형자산, 기술력 등으로 구성되어 있습니다

(2) 당반기와 전기 중 무형자산 장부금액의 변동내역은 다음과 같습니다.

① 당반기

(단위: 원)							
구분	영업권	산업재산권	소프트웨어	회원권	기타무형자산(*)	건설중인무형자산	합계
기초 장부금액	27,913,122,677	2,766,717,113	5,706,259,589	4,269,483,200	6,036,068,328	3,523,973,197	50,215,624,104
기중 취득액	-	-	211,760,630	1,260,810,000	22,000,000	3,242,538,157	4,737,108,787
기중 처분액	-	(431,950)	-	(1,419,800,000)	-	(77,438,948)	(1,497,670,898)
건설중인자산 대체	-	967,015,797	767,957,000	-	-	(1,734,972,797)	-
무형자산상각비	-	(237,376,328)	(1,190,842,718)	-	(2,009,503,334)	-	(3,437,722,380)
기타	-	-	6,292,583	-	-	-	6,292,583
반기말 장부금액	27,913,122,677	3,495,924,632	5,501,427,084	4,110,493,200	4,048,564,994	4,954,099,609	50,023,632,196

(\*) 기타무형자산은 사업양수로 발생한 고객관계무형자산, 기술력 등으로 구성되어 있습니다.

② 전기

(단위: 원)							
구분	영업권	산업재산권	소프트웨어	회원권	기타무형자산(*)	건설중인무형자산	합계
기초 장부금액	27,913,122,677	1,979,074,675	5,797,665,322	3,349,533,200	10,064,741,660	3,040,442,096	52,144,579,630
기중 취득액	-	48,669,002	448,643,277	919,950,000	-	3,290,518,618	4,707,780,897
기중 처분액	-	(1,688,805)	-	-	-	(91,936,055)	(93,624,860)
계정재분류	-	1,108,771,462	1,606,280,000	-	-	(2,715,051,462)	-
무형자산상각비	-	(368,109,221)	(2,165,163,178)	-	(4,028,673,332)	-	(6,561,945,731)
기타	-	-	18,834,168	-	-	-	18,834,168
전기말 장부금액	27,913,122,677	2,766,717,113	5,706,259,589	4,269,483,200	6,036,068,328	3,523,973,197	50,215,624,104

(\*) 기타무형자산은 사업양수로 발생한 고객관계무형자산, 기술력 등으로 구성되어 있습니다.

(3) 비한정내용연수 적용 무형자산

연결실체는 무형자산 중 영업권 및 회원권을 비한정내용연수를 가진 무형자산으로 분류하고 상각하지 않으며, 아직 사용하지 않은 무형자산인 건설중인무형자산과 함께 매년 손상여부를 검토하고 있습니다. 당반기 및 전기 중 영업권, 건설중인무형자산, 회원권에 대하여 인식한 손상금액은 없습니다.

14. 리스

(1) 연결실체는 건물 및 차량운반구를 리스하였으며 평균리스기간은 약 2년입니다.

(2) 당반기말 및 전기말 현재 사용권자산의 장부금액은 다음과 같습니다.

① 당반기말

(단위: 원)

구분	건물	차량운반구	합계
----	----	-------	----

취득금액	28,430,455,368	1,547,003,042	29,977,458,410
감가상각누계액	(10,419,862,441)	(521,730,907)	(10,941,593,348)
장부금액	18,010,592,927	1,025,272,135	19,035,865,062

② 전기말

(단위: 원)

구 분	건물	차량운반구	합 계
취득금액	14,612,259,352	1,357,570,289	15,969,829,641
감가상각누계액	(7,877,987,172)	(412,711,884)	(8,290,699,056)
장부금액	6,734,272,180	944,858,405	7,679,130,585

(3) 당반기 및 전기 중 사용권자산 장부금액의 변동내역은 다음과 같습니다.

① 당반기

(단위: 원)

구 분	건물	차량운반구	합 계
기초금액	6,734,272,180	944,858,405	7,679,130,585
취득액	13,844,915,196	397,898,392	14,242,813,588
감소(계약해지)	(4,405,511)	(68,625,127)	(73,030,638)
감가상각비	(2,549,318,182)	(251,095,729)	(2,800,413,911)
기타증감	(14,870,756)	2,236,194	(12,634,562)
반기말금액	18,010,592,927	1,025,272,135	19,035,865,062

② 전기

(단위: 원)

구 분	건물	차량운반구	합 계
기초금액	8,354,595,193	278,172,782	8,632,767,975
취득액	1,567,384,949	1,272,049,429	2,839,434,378
감소(계약해지)	(30,552,418)	(187,108,676)	(217,661,094)
감가상각비	(3,165,277,602)	(416,614,048)	(3,581,891,650)
기타증감(환율차이)	8,122,058	(1,641,082)	6,480,976
기말금액	6,734,272,180	944,858,405	7,679,130,585

(4) 당반기 및 전반기 중 손익으로 인식된 금액은 다음과 같습니다.

(단위: 원)

구 분	당반기	전반기
사용권자산 감가상각비	2,800,413,911	1,709,226,466
리스부채 이자비용	157,532,126	89,574,924
단기리스 및 소액자산리스 관련 비용	938,730,039	276,137,213

(5) 연결실체가 당반기 및 전반기 중 리스로 인한 총 현금유출 금액은 3,723백만원, 1,922백만원입니다.

(6) 당반기말 및 전기말 현재 리스부채의 내역은 다음과 같습니다.

(단위: 원)

구 분	당반기말		전기말	
	최소리스료	최소리스료의	최소리스료	최소리스료의

		현재가치		현재가치
1년 이내	8,240,214,150	7,807,867,349	3,709,908,605	3,576,706,160
1년 초과 5년 이내	9,928,156,085	9,632,154,932	3,895,865,745	3,815,727,544
5년 초과 10년 이내	134,838,156	123,026,967	121,745,160	112,222,092
합 계	18,303,208,391	17,563,049,248	7,727,519,510	7,504,655,796

(7) 당반기말 및 전기말 현재 리스부채의 유동성분류 내역은 다음과 같습니다.

(단위: 원)

구 분	당반기말	전기말
유동부채	7,807,867,349	3,576,706,160
비유동부채	9,755,181,899	3,927,949,636
합 계	17,563,049,248	7,504,655,796

#### 15. 매입채무 및 기타채무

당반기말과 전기말 현재 매입채무 및 기타채무의 내역은 다음과 같습니다.

(단위: 원)				
구분	당반기말		전기말	
	유동	비유동	유동	비유동
매입채무	272,880,867,400	-	213,463,276,070	-
미지급금	20,871,651,810	-	45,953,977,593	-
미지급비용	30,116,107,369	-	13,470,762,853	-
임대보증금	-	20,000,000	-	20,000,000
예수보증금	-	2,001,160,000	-	-
합 계	323,868,626,579	2,021,160,000	272,888,016,516	20,000,000

## 16. 기타부채

(1) 당반기말과 전기말 현재 기타부채의 내역은 다음과 같습니다.

(단위: 원)				
구분	당반기말		전기말	
	유동	비유동	유동	비유동
선수금	12,047,169,712	-	7,673,013,672	-
예수금	944,188,785	-	2,983,973,941	-
총당부채	2,022,720,645	2,502,515,452	2,136,783,855	1,031,415,452
장기종업원급여부채	-	2,736,439,072	-	3,014,803,029
합 계	15,014,079,142	5,238,954,524	12,793,771,468	4,046,218,481

(2) 당반기 및 전기 중 총당부채의 변동내용은 다음과 같습니다.

### ① 당반기

(단위: 원)					
구분	기초	설정	환입	지급	당반기말
판매보증총당부채	1,578,936,322	1,272,692,088	(966,714,745)	(219,873,205)	1,665,040,460
반품총당부채	557,847,533	357,680,185	(557,847,533)	-	357,680,185
복구총당부채	1,031,415,452	1,471,100,000	-	-	2,502,515,452
합 계	3,168,199,307	3,101,472,273	(1,524,562,278)	(219,873,205)	4,525,236,097

### ② 전기

(단위: 원)					
구분	기초	설정	환입	지급	기말
판매보증총당부채	3,332,437,307	1,541,176,166	(647,873,599)	(2,646,803,552)	1,578,936,322
반품총당부채	244,771,260	6,055,530,653	(5,742,454,380)	-	557,847,533
복구총당부채	929,455,452	101,960,000	-	-	1,031,415,452
합 계	4,506,664,019	7,698,666,819	(6,390,327,979)	(2,646,803,552)	3,168,199,307

연결실체는 제품판매보증과 관련하여 연결실체가 부담하게 될 것으로 예상되는 보증비용을 판매보증총당부채로 계상하고, 이에 상당하는 전입액을 판매비와관리비로 인식하고 있습니다. 한편, 연결실체는 기업회계기준서 제1115호에 따라 반품 시 취소될 수익 부분에 해당하는 금액을 반품총당부채 및 매출차감으로 인식하고 있습니다.

17. 자본금 및 자본잉여금

(1) 당반기말과 전기말 현재 자본금의 내역은 다음과 같습니다.

(단위: 원)		
구 분	당반기말	전기말
수권주식수	50,000,000주	50,000,000주
주당금액	500	500
발행주식수	16,264,300주	16,264,300주
자본금	8,132,150,000	8,132,150,000

(2) 당반기와 전기 중 유통주식수(16,264,300주)는 변동하지 않았습니다.

(3) 당반기말과 전기말 현재 자본잉여금의 내역은 다음과 같습니다.

(단위: 원)		
구 분	당반기말	전기말
주식발행초과금	66,560,617,129	66,560,617,129
기타자본잉여금	9,782,553,371	9,782,553,371
합 계	76,343,170,500	76,343,170,500

18. 기타자본항목

당반기말과 전기말 현재 기타자본항목의 내역은 다음과 같습니다.

(단위: 원)		
구분	당반기말	전기말
해외사업환산손익	570,406,333	396,111,446
지분법자본변동	(689,582,653)	-
기타포괄손익-공정가치 측정 금융자산 평가손익	(380,807,731)	(380,807,731)
합 계	(499,984,051)	15,303,715

19. 이익잉여금

(1) 당반기말과 전기말 현재 이익잉여금의 내역은 다음과 같습니다.

(단위: 원)		
구분	당반기말	전기말
법정적립금	4,066,075,000	4,066,075,000
미처분이익잉여금	811,100,670,489	711,776,009,032
합 계	815,166,745,489	715,842,084,032

(2) 당반기와 전반기 중 미처분이익잉여금의 변동은 다음과 같습니다.

(단위: 원)		
구분	당반기	전반기
기초금액	711,776,009,032	444,197,832,949
배당금의 지급	(87,827,220,000)	(21,956,805,000)
반기순이익	180,293,186,689	123,714,692,345
확정급여제도의 재측정요소	6,858,694,768	-
반기말금액	811,100,670,489	545,955,720,294

## 20. 주당이익

### (1) 기본주당이익

① 당반기와 전반기의 기본주당이익의 계산내역은 다음과 같습니다.

(단위: 원, 주)				
구분	당반기		전반기	
	3개월	누적	3개월	누적
보통주반기순이익	83,031,760,971	180,293,186,689	72,894,878,482	123,714,692,345
가중평균유통보통주식수	16,264,300	16,264,300	16,264,300	16,264,300
기본주당이익	5,105	11,085	4,482	7,607

② 당반기 가중평균유통보통주식수 계산내역

구분	발행주식수 (1)	자기주식수 (2)	유통보통주식수 (1-2)	가중치		가중평균 유통보통주식수
				3개월	누적	
기초	16,264,300 주	-	16,264,300 주	91일/91일	181일/181일	16,264,300 주

③ 전반기 가중평균유통보통주식수 계산내역

구분	발행주식수(1)	자기주식수(2)	유통보통주식수 (1-2)	가중치		가중평균 유통보통주식수
				3개월	누적	
기초	16,264,300 주	-	16,264,300 주	91일/91일	181일/181일	16,264,300 주

### (2) 희석주당이익

당반기와 전반기 중 연결실체는 희석성 잠재적보통주를 보유하고 있지 않습니다. 따라서 희석주당이익은 기본주당이익과 동일합니다.

## 21. 금융수익 및 금융비용

(1) 당반기와 전반기 중 금융수익의 내역은 다음과 같습니다.

(단위: 원)				
구분	당반기		전반기	
	3개월	누적	3개월	누적
이자수익	2,442,453,572	5,005,326,408	736,402,026	1,455,146,881
외환차익(금융)	1	194	-	-
외화환산이익(금융)	18,218,190	18,218,190	(8,260,001)	707,845
합 계	2,460,671,763	5,023,544,792	728,142,025	1,455,854,726

(2) 당반기와 전반기 중 금융비용의 내역은 다음과 같습니다.

(단위: 원)				
구분	당반기		전반기	
	3개월	누적	3개월	누적
이자비용	112,157,277	157,532,126	43,176,361	89,574,924
외환차손(금융)	8,014	8,014	-	-
외화환산손실(금융)	9,344,583	15,352,725	4,310,131	4,404,689
매출채권처분손실	2,416,878,607	3,749,109,453	405,996,437	961,612,001
당기손익-공정가치측정금융자산 처분손실	-	-	-	32,636,103
합 계	2,538,388,481	3,922,002,318	453,482,929	1,088,227,717

## 22. 기타영업외수익과 기타영업외비용

(1) 당반기와 전반기 중 기타영업외수익의 내역은 다음과 같습니다.

(단위: 원)				
구분	당반기		전반기	
	3개월	누적	3개월	누적
외환차익(비금융)	9,737,509,890	13,292,741,784	3,422,077,567	8,048,013,662
외화환산이익(비금융)	2,014,711,640	3,438,453,257	(1,603,846,691)	1,320,308,208
유형자산처분이익	996,459	3,502,473	58,485,139	59,479,629
잡이익	11,311,553	27,337,550	68,161,982	77,238,980
합 계	11,764,529,542	16,762,035,064	1,944,877,997	9,505,040,479

(2) 당반기와 전반기 중 기타영업외비용의 내역은 다음과 같습니다.

(단위: 원)				
구분	당반기		전반기	
	3개월	누적	3개월	누적
외환차손(비금융)	8,659,449,430	12,716,095,090	1,657,298,523	3,442,120,390
외화환산손실(비금융)	1,851,568,576	3,109,793,977	221,964,494	571,197,361
유형자산처분손실	-	190	2,595,487	16,443,432
무형자산처분손실	29,618,844	97,670,898	26,958,934	50,488,370
기부금	73,179,570	73,179,570	5,523,993	5,523,993
잡손실	8,065,246	12,694,039	402,230,953	471,659,884
합 계	10,621,881,666	16,009,433,764	2,316,572,384	4,557,433,430

### 23. 영업이익

당반기와 전반기 중 영업이익 산출에 포함된 주요 항목과 금액은 다음과 같습니다.

(단위: 원)				
구분	당반기		전반기	
	3개월	누적	3개월	누적
매출	599,159,232,237	1,184,243,961,629	449,275,295,664	854,898,869,778
재화의 판매로 인한 매출	596,514,635,520	1,180,866,568,426	448,564,872,528	853,178,260,789
기타매출	2,644,596,717	3,377,393,203	710,423,136	1,720,608,989
매출원가	397,006,346,529	773,426,886,049	288,270,075,664	578,944,387,807
제품매출원가	395,515,061,822	771,340,829,912	288,047,630,670	578,649,537,011
기타매출원가	1,491,284,707	2,086,056,137	222,444,994	294,850,796
판매비와관리비	92,564,219,803	173,309,602,699	65,453,890,524	121,161,991,234
급여및상여	17,693,347,189	33,763,892,097	12,153,377,135	22,611,565,810
퇴직급여	972,325,242	1,940,641,576	656,055,442	1,308,645,458
복리후생비	4,317,257,557	7,369,683,325	2,645,503,990	4,644,154,179
여비교통비	497,373,351	797,541,186	213,204,799	579,533,069
지급임차료	685,527,616	1,454,988,205	561,637,071	899,588,296
지급수수료	8,243,631,238	14,819,492,625	5,556,442,108	10,461,626,835
감가상각비	2,915,691,770	4,949,838,238	1,598,484,188	3,131,780,830
무형자산상각비	656,712,030	1,261,942,815	524,491,134	1,017,873,379
판매보증충당부채 설정(환입)	229,619,171	305,977,343	1,637,606,513	821,224,455
경상연구개발비	52,275,534,740	99,997,755,354	37,261,453,129	71,096,509,123
기타	4,077,199,899	6,647,849,935	2,645,635,015	4,589,489,800
영업이익	109,588,665,905	237,507,472,881	95,551,329,476	154,792,490,737

## 24. 종업원급여

연결실체는 종업원의 퇴직시 임금수준과 근속년수에 따라 정해지는 퇴직급여를 종업원에게 일시금으로 지급하고 있으며, 이는 확정급여제도로 분류됩니다. 동 퇴직급여제도는 법적 요건 충족시 종업원에게 중간정산을 허용하며, 중간정산 후의 퇴직금 산정을 위한 근속연수는 정산시점으로부터 새로이 기산됩니다.

(1) 당반기말과 전기말 현재 확정급여부채의 내역은 다음과 같습니다.

(단위: 원)		
구분	당반기말	전기말
확정급여채무의 현재가치	60,601,453,783	66,233,664,676
사외적립자산의 공정가치	(63,453,195,575)	(65,613,017,567)
확정급여부채	(2,851,741,792)	620,647,109

(2) 당반기말 및 전기말 현재 보험수리적 평가를 위해 사용된 주요 추정은 다음과 같습니다.

구분	당반기말	전기말
미래임금상승률	4.60%	4.60%
할인율	4.38%	2.83%

할인율은 당반기말 현재 연결실체의 신용등급 및 확정급여채무의 예상지급시기와 유사한 회사 채수익률을 기초로 하여 산정되며, 미래임금상승률은 연결실체의 경험적 승급지수와 물가상승 및 임금협약을 반영한 임금상승률 등을 고려하여 산정됩니다.

(3) 당반기와 전반기 중 확정급여채무의 현재가치 변동내역은 다음과 같습니다.

(단위: 원)		
구분	당반기	전반기
확정급여채무 기초잔액	66,233,664,676	43,512,383,794
당기근무원가	4,583,142,590	3,204,109,730
이자원가	905,649,274	482,745,154
재측정요소(법인세 차감전):		
재무적 가정	(9,251,055,855)	-
계열사간 전출입	971,073,388	5,486,274,700
퇴직급여 지급액	(2,841,020,290)	(1,659,281,430)
확정급여채무 기말잔액	60,601,453,783	51,026,231,948

(4) 당반기와 전반기 중 사외적립자산의 공정가치 변동내역은 다음과 같습니다.

(단위: 원)		
구분	당반기	전반기

사외적립자산 기초잔액	65,613,017,567	42,749,338,496
이자수익	883,463,539	432,143,640
사외적립자산 재측정요소(법인세 차감전)	(202,645,871)	-
사외적립자산으로부터의 퇴직급여 지급액	(2,840,639,660)	(1,659,281,430)
사외적립자산 기말잔액	63,453,195,575	41,522,200,706

(5) 당반기와 전반기 중 확정급여제도와 관련하여 손익으로 인식된 비용은 다음과 같습니다.

(단위: 원)		
구분	당반기	전반기
당기근무원가	4,583,142,590	3,204,109,730
순이자원가	22,185,735	50,601,514
합 계	4,605,328,325	3,254,711,244

(6) 당반기말과 전기말 현재 사외적립자산의 구성내역은 다음과 같습니다.

(단위: 원)		
구분	당반기말	전기말
단기금융상품 등	63,453,195,575	65,613,017,567

## 25. 법인세비용

법인세비용은 당기법인세비용에서 과거기간 법인세에 대하여 당기에 인식한 조정사항, 일시적차이의 발생과 소멸로 인한 이연법인세비용 및 당기손익 이외로 인식되는 항목과 관련된 법인세 비용을 조정하여 산출하였습니다. 당반기와 전반기 법인세비용의 평균 유효세율은 각각 24.71%, 22.81%입니다.

26. 현금흐름표

(1) 당반기와 전반기의 영업활동 중 수익·비용의 조정 내역은 다음과 같습니다.

(단위: 원)		
구 분	당반기	전반기
법인세비용	59,228,977,569	36,481,211,820
감가상각비	12,689,062,332	5,702,849,598
재고자산평가충당금 설정(환입)	2,798,722,181	(8,454,590,888)
재고자산반품충당금 설정(환입)	124,349,837	(108,523,562)
반품충당부채 설정(환입)	(200,167,348)	257,452,385
재고폐기손실	6,527,626,952	14,929,808,070
유형자산처분이익	(3,502,473)	(59,479,629)
유형자산처분손실	190	16,443,432
무형자산처분손실	97,670,898	50,488,370
무형자산상각비	3,437,722,380	3,208,971,842
퇴직급여	4,605,328,325	3,254,711,244
외화환산이익	(3,456,671,447)	(1,321,016,053)
외화환산손실	3,125,146,702	575,602,050
이자수익	(5,005,324,278)	(1,455,146,881)
이자비용	157,532,126	89,574,924
판매보증충당부채 설정	305,977,343	821,224,455
장기종업원급여	(197,663,957)	124,119,314
당기손익-공정가치 측정 금융자산 처분손실	-	32,636,103
지분법이익	(160,547,603)	(88,179,370)
복구충당부채	-	60,650,000
매출채권처분손실	3,749,109,453	961,612,001
합 계	87,823,349,182	55,080,419,225

(2) 당반기와 전반기의 영업활동 중 영업활동으로 인한 자산·부채의 변동 내역은 다음과 같습니다.

(단위: 원)		
구분	당반기	전반기
매출채권	(118,501,822,605)	(98,724,011,328)
기타채권	(12,207,571,287)	(14,978,658,974)
기타유동자산	(1,763,204,228)	2,015,782,991
재고자산	(84,007,910,481)	11,838,866,288
매입채무	56,793,991,982	37,337,051,215
기타유동부채	2,126,066,905	2,154,952,679
종업원급여부채	(80,700,000)	(67,700,000)
기타채무	(9,315,145,978)	13,792,730
비유동기타채무	2,001,160,000	-
순확정급여부채	970,692,758	5,486,274,700
리스채권	660,899,247	646,209,269
합 계	(163,323,543,687)	(54,277,440,430)

(3) 연결실체는 연결현금흐름표상의 영업활동으로 인한 현금흐름을 간접법으로 작성하였으며, 당반기와 전반기 중 현금의 유입과 유출이 없는 중요한 거래는 다음과 같습니다.

(단위: 원)		
구분	당반기	전반기
건설중인유형자산 본계정 대체	33,974,741,263	23,243,846,169
건설중인무형자산 본계정 대체	1,734,972,797	1,702,196,926
원상복구의무로 인한 사용권자산의 증가	1,471,100,000	-
유형자산 취득관련 미지급금 증가(감소)	661,502,012	(58,530,238)
무형자산 취득관련 미지급금 증가(감소)	(106,843,626)	(15,498,905)
리스계약으로 인한 리스부채의 사용권자산 인식	12,771,713,588	832,583,618
리스부채의 유동성 대체	6,927,258,675	1,775,783,449
리스채권의 유동성 대체	675,856,328	660,833,897
대여금의 유동성 대체	749,483,266	798,527,163

(4) 재무활동 관련 현금흐름

당반기와 전반기 중 재무활동에서 생기는 부채의 변동은 다음과 같습니다.

① 당반기

(단위: 원)				
구분	기초	재무활동 현금흐름	비현금거래	당반기말
미지급배당금	-	(87,827,220,000)	87,827,220,000	-
리스부채(유동)	3,576,706,160	(2,626,780,142)	6,857,941,331	7,807,867,349
리스부채(비유동)	3,927,949,636	-	5,827,232,263	9,755,181,899

② 전반기

(단위: 원)				
구분	기초	재무활동 현금흐름	비현금거래	전반기말
미지급배당금	-	(21,956,805,000)	21,956,805,000	-
리스부채(유동)	2,857,091,653	(1,556,238,214)	1,694,954,513	2,995,807,952
리스부채(비유동)	5,380,313,919	-	(943,199,831)	4,437,114,088

27. 사용제한금융상품

당반기말 현재 사용이 제한된 금융상품은 다음과 같습니다.

(단위: 원)			
계정과목	내역	당반기말	전기말
장기기타채권	당좌개설보증금	2,000,000	2,000,000

28. 특수관계자

(1) 당반기말과 전기말 현재 연결실체의 특수관계자의 내역은 다음과 같습니다.

특수관계 종류	당반기말	전기말
관계기업	어드밴스드파워디바이스테크놀로지 주식회사	어드밴스드파워디바이스테크놀로지 주식회사
	FJ Composite Material Co.,Ltd.	FJ Composite Material Co.,Ltd.
	(주)텔레칩스(*1)	-
연결실체에 유의적인 영향력을 행사하는 회사	(주)LX홀딩스	(주)LX홀딩스
기타	(주)LX홀딩스의 공동기업	(주)LX홀딩스의 공동기업
	-	대규모기업집단 계열회사(*2)

(\*1) 당반기 중 (주) 텔레칩스 지분 10.93%를 취득하였습니다.

(\*2) 당기 6월 21일을 기준으로 (주)LX홀딩스가 독점규제 및 공정거래법에 근거하여 (주)LG 기업집단에서 분리됨에 따라, 당사는 대규모기업집단인 LG계열 소속회사에서 제외되었습니다.

(2) 당반기와 전반기 중 특수관계자와의 거래 내역은 다음과 같습니다.

(단위: 원)						
특수관계구분	특수관계자명	거래내용	당반기		전반기	
			3개월	누적	3개월	누적
관계 및 공동기업	FJ Composite Material Co.,Ltd.	영업비용	64,447,770	64,447,770	-	-
기타(*1)	(주)LX하우시스	영업비용	1,379,533,243	1,379,533,243	42,955,051	42,955,051
		유무형자산 취득	1,170,054,257	1,170,054,257	210,644,949	210,644,949
	LX INTERNATIONAL JAPAN LTD.	영업비용	3,849,098	4,647,333	-	-
	(주)LX판토스	영업비용	1,334,977,566	2,648,362,055	1,155,158,328	2,742,909,406
	(주)엘지씨엔에스	영업비용	1,649,207,077	2,982,071,802	1,355,263,872	2,271,983,009
		유무형자산 취득	392,075,300	1,328,911,400	540,869,500	741,417,000
	(주)디앤오(*2)	영업비용	1,228,496,481	1,530,391,236	214,463,058	515,831,716
		유무형자산 취득	289,590,000	413,700,000	-	-
	(주)에스앤아이코퍼레이션(*3)	영업비용	468,688,800	721,786,300	-	-
	(주)엘지경영개발원	영업비용	239,237,000	468,762,000	521,332,000	801,206,000
	LG Display (China) Co., Ltd.	매출	5,750,668,365	11,845,896,102	4,248,196,319	5,848,228,978
	LG Display (Guangzhou) Co., Ltd.	매출	137,305,283,387	277,535,172,867	111,465,484,016	192,200,901,533
	LG Display Vietnam Haiphong Co. Ltd.	매출	36,507,200,311	129,005,911,232	59,765,583,688	157,228,483,598
	LG Display Yantai	매출	7,352,179,773	21,360,454,279	11,939,966,888	23,905,170,116
	LG Display High-Tech(China)Co.,Ltd.	매출	11,402,532	18,556,438	6,955,501	6,955,501
	LG Display (Nanjing) Co., Ltd.	매출	13,364,397,762	41,702,811,192	-	-
	엘지디스플레이(주)	매출	122,142,131,916	241,683,107,009	116,052,539,690	210,996,192,426
		기타수익	-	-	-	175,747,619
	LG Electronics Indonesia	매출	501,840,144	1,063,817,806	327,990,951	722,184,093
	LG Electronics USA Inc.	매출	1,352,239,478	2,110,470,138	-	-
엘지전자(주)	매출	1,781,907,876	6,509,289,131	4,330,071,289	7,084,428,280	

	기타수익	-	-	411,450,851	411,450,851
	영업비용	1,635,915,626	3,324,593,936	1,466,939,403	2,932,190,355
	유무형자산 취득	-	95,350,000	-	-
엘지이노텍(주)	매출	-	700,000,000	-	-
	영업비용	13,759,987,082	24,494,558,720	15,597,216,499	43,400,836,182
엘지유플러스	영업비용	61,143,545	108,397,044	36,047,318	65,358,615
(주)비즈테크파트너스	영업비용	72,498,000	164,996,000	62,499,000	124,998,000
(주)하이텔서비스	영업비용	-	302,273	490,455	1,016,364
(주)엘지화학	유무형자산 취득	-	(746,875)	-	-

(\*1) 당사가 대규모기업집단인 LG 계열 소속회사에서 제외되기 이전까지의 거래에 해당합니다.

(\*2) 3월 23일자로 (주)에스앤아이코퍼레이션에서 (주)디앤오로 사명 변경하였습니다. 기존의 에스앤아이코퍼레이션 브랜드는 에스앤아이엠펙처가 승계해 사용합니다.

(\*3) (주)에스앤아이엠펙처는 전기 중 (주)에스앤아이코퍼레이션에서 물적분할하여 신설된 법인입니다. 올해 3월 23일자로 사명을 (주)에스앤아이코퍼레이션으로 변경하였습니다.

(3) 당반기말과 전기말 현재 특수관계자에 대한 채권·채무내역은 다음과 같습니다.

①당반기말

(단위: 원)			
특수관계 구분	특수관계자명	당반기말	
		매출채권 등	매입채무 등
관계 및 공동기업	FJ Composite Co.,Ltd.	-	5,978,508

②전기말

(단위: 원)			
특수관계 구분	특수관계자명	전기말	
		매출채권 등	매입채무 등
관계 및 공동기업	FJ Composite Co.,Ltd.	-	1,857,852,000
기타 대규모기업집단 소속법인(*1)	(주)LX판토스	-	928,500,869
	LG Display (China) Co., Ltd.	5,604,645,589	-
	LG Display (Guangzhou) Co., Ltd.	5,796,094,580	-
	LG Display (Nanjing) Co., Ltd.	1,518,674,461	-
	LG Display High-Tech(China)Co.,Ltd.	11,587,456	-
	LG Display Vietnam	5,069,403,435	-
	LG Display Yantai	8,225,912,949	-
	LG Electronics USA Inc.	439,327,332	-
	엘지디스플레이(주)	86,346,054,940	116,758,229
	엘지전자(주)	6,046,280,481	224,000
	(주)에이치에스애드	-	4,026,000
	엘지이노텍(주)	-	9,109,574,607

	(주)엘지씨엔에스	-	431,090,795
	(주)엘지경영개발원	-	11,487,300
	(주)비즈테크파트너스	-	22,920,700
	(주)에스앤아이코퍼레이션	-	71,706,580
	(주)디앤오	900,000,000	13,558,585

(\*1) 전기말 기준 대규모기업집단인 LG 계열 소속회사와의 채권, 채무 내역에 해당합니다.

(4) 당반기와 전기 중 특수관계자와의 주요 자금거래는 다음과 같습니다.

(단위: 원)				
특수관계 구분	특수관계자명	당반기	전기	
		배당금 지급	배당금 지급	투자지분 매수
연결실체에 유의적인 영향력을 행사하는 회사	(주)LX홀딩스	29,054,829,600	-	-
기타(*1)	(주)LG	-	7,263,707,400	-
	(주)엘지화학	-	-	6,835,773,000
합 계		29,054,829,600	7,263,707,400	6,835,773,000

(\*1) 전기 중 당사의 최대주주는 (주)LG에서 (주)LX홀딩스로 변경되었으며, 당반기말 현재 LX계열이 (주)LG의 기업집단에서 분리되어 기타로 분류하였습니다.

(5) 당반기와 전반기 중 주요 경영진에 대한 보상내역은 다음과 같습니다.

(단위: 원)				
구분	당반기		전반기	
	3개월	누적	3개월	누적
단기급여	3,007,765,826	5,827,556,738	2,034,803,871	3,714,409,110
퇴직급여	204,805,810	677,066,408	188,188,933	366,012,500
합계	3,212,571,636	6,504,623,146	2,222,992,804	4,080,421,610

연결실체의 주요 경영진에는 등기임원인 이사(사외이사 포함) 및 감사위원회 위원을 포함하였습니다.

(6) 당반기말과 전기말 현재 연결실체가 특수관계자를 위하여 제공하거나 특수관계자로부터 제공받고 있는 담보 및 보증 내역은 없습니다.

29. 우발상황 및 약정사항

(1) 당반기말 현재 연결실체는 서울보증보험으로부터 557백만원의 납부 및 지급보증 등을 제공받고 있습니다.

(2) 연결실체는 신한은행 등 일부 금융기관과 여신한도계약을 체결하고 있으며, 당반기말 현재 연결실체의 여신한도 내역은 다음과 같습니다.

(단위 : USD)		
구분	금융기관명	외화(USD)
매입외환	신한은행	16,000,000
매입외환	농협	15,000,000
매입외환	미즈호은행	60,000,000

(3) 연결실체는 아래와 같이 매출채권의 회수와 관련하여 수출입은행 외 1개 은행과 수출채권 양도거래 약정을 맺고 있습니다. 당반기말 현재 연결실체의 여신한도 내역은 다음과 같습니다.

(단위 : USD)		
구분	금융기관명	외화(USD)
팩토링	수출입은행	380,000,000
팩토링	BNP 파리바	40,000,000
팩토링	MUFG	220,000,000

(4) 당반기말 현재 연결실체는 금융자산 등에 대한 담보제공 내역이 없습니다.

(5) 당반기말 현재 연결실체는 진행중인 소송 및 분쟁사항이 없습니다.

4. 재무제표

재무상태표

제 24 기 반기말 2022.06.30 현재

제 23 기말 2021.12.31 현재

(단위 : 원)

	제 24 기 반기말	제 23 기말
자산		
유동자산	1,102,434,246,643	1,028,631,447,764
현금및현금성자산	150,710,231,595	133,729,223,245
단기금융상품	320,000,000,000	470,000,000,000
매출채권	293,322,481,636	175,265,047,069
기타채권	34,263,487,376	20,456,050,261
기타유동자산	28,463,320,961	28,063,613,625

재고자산	275,674,725,075	201,117,513,564
비유동자산	214,570,706,812	140,902,576,244
장기기타채권	14,796,565,072	12,156,860,570
종속기업투자주식	3,532,122,045	2,633,748,045
관계기업투자주식 및 공동기업 투자	38,015,823,000	11,245,773,000
유형자산	83,519,670,894	48,275,114,268
사용권자산	18,015,979,307	7,276,251,793
무형자산	49,800,443,513	50,060,179,549
기타비유동자산	1,791,421,203	879,900,722
이연법인세자산	5,098,681,778	8,374,748,297
자산총계	1,317,004,953,455	1,169,534,024,008
부채		
유동부채	407,443,072,864	363,972,864,359
매입채무	272,880,867,400	213,463,276,070
기타채무	52,241,168,851	60,211,350,802
기타유동부채	15,013,823,187	12,781,810,552
유동리스부채	7,265,314,698	3,294,661,488
당기법인세부채	60,041,898,728	74,221,765,447
비유동부채	13,678,139,269	8,490,973,912
기타비유동채무	2,021,160,000	20,000,000
기타비유동부채	5,238,954,524	4,046,218,481
비유동리스부채	9,269,766,537	3,804,108,322
확정급여부채	(2,851,741,792)	620,647,109
부채총계	421,121,212,133	372,463,838,271
자본		
자본금	8,132,150,000	8,132,150,000
자본잉여금	76,343,170,500	76,343,170,500
기타자본항목	(380,807,731)	(380,807,731)
이익잉여금(결손금)	811,789,228,553	712,975,672,968
자본총계	895,883,741,322	797,070,185,737
자본과부채총계	1,317,004,953,455	1,169,534,024,008

손익계산서

제 24 기 반기 2022.01.01 부터 2022.06.30 까지

제 23 기 반기 2021.01.01 부터 2021.06.30 까지

(단위 : 원)

	제 24 기 반기	제 23 기 반기

	3개월	누적	3개월	누적
수익(매출액)	599,159,232,237	1,184,243,961,629	449,275,295,664	854,898,869,778
매출원가	397,006,346,529	773,426,886,049	288,270,075,664	578,944,387,807
매출총이익	202,152,885,708	410,817,075,580	161,005,220,000	275,954,481,971
판매비와관리비	92,981,391,395	173,844,669,923	65,623,579,250	121,482,354,571
영업이익(손실)	109,171,494,313	236,972,405,657	95,381,640,750	154,472,127,400
금융수익	2,441,218,552	5,002,052,658	727,782,134	1,449,871,994
금융원가	2,540,027,932	3,916,312,214	447,906,590	1,081,896,591
기타영업외이익	11,753,266,583	16,736,557,666	1,942,378,634	9,493,617,067
기타영업외손실	10,621,473,349	16,008,818,549	2,316,562,753	4,557,423,799
법인세비용차감전순이익(손실)	110,204,478,167	238,785,885,218	95,287,332,175	159,776,296,071
법인세비용	27,437,823,051	59,003,804,401	22,577,568,247	36,441,119,087
당기순이익(손실)	82,766,655,116	179,782,080,817	72,709,763,928	123,335,176,984
주당이익				
기본주당이익(손실) (단위 : 원)	5,089	11,054	4,471	7,583
희석주당이익(손실) (단위 : 원)	5,089	11,054	4,471	7,583

**포괄손익계산서**

제 24 기 반기 2022.01.01 부터 2022.06.30 까지

제 23 기 반기 2021.01.01 부터 2021.06.30 까지

(단위 : 원)

	제 24 기 반기		제 23 기 반기	
	3개월	누적	3개월	누적
당기순이익(손실)	82,766,655,116	179,782,080,817	72,709,763,928	123,335,176,984
기타포괄손익	6,858,694,768	6,858,694,768	0	0
당기손익으로 재분류되지 않는 항목(세전기타포괄손익)	6,858,694,768	6,858,694,768	0	0
확정급여제도의 재측정손익(세전기타포괄손익)	9,048,409,984	9,048,409,984	0	0
기타포괄손익-공정가치 측정 금융자산 평가손익			0	0
당기손익으로 재분류되지 않는 항목과 관련된 법인세	(2,189,715,216)	(2,189,715,216)	0	0
총포괄손익	89,625,349,884	186,640,775,585	72,709,763,928	123,335,176,984

**자본변동표**

제 24 기 반기 2022.01.01 부터 2022.06.30 까지

제 23 기 반기 2021.01.01 부터 2021.06.30 까지

(단위 : 원)

	자본				
	자본금	자본잉여금	기타자본구성요소	이익잉여금	자본 합계
2021.01.01 (기초자본)	8,132,150,000	76,343,170,500	(380,807,731)	446,923,897,300	531,018,410,069

총포괄손익	당기순이익	0	0	0	123,335,176,984	123,335,176,984
	확정급여제도의 재측정요소	0	0	0	0	0
	기타포괄손익-공정가치 측정 금융자산 평가손익	0	0	0	0	0
자본에 직접 인식된 주주와의 거래 등	연차배당	0	0	0	(21,956,805,000)	(21,956,805,000)
2021.06.30 (기말자본)		8,132,150,000	76,343,170,500	(380,807,731)	548,302,269,284	632,396,782,053
2022.01.01 (기초자본)		8,132,150,000	76,343,170,500	(380,807,731)	712,975,672,968	797,070,185,737
총포괄손익	당기순이익	0	0	0	179,782,080,817	179,782,080,817
	확정급여제도의 재측정요소	0	0	0	6,858,694,768	6,858,694,768
	기타포괄손익-공정가치 측정 금융자산 평가손익	0	0	0	0	0
자본에 직접 인식된 주주와의 거래 등	연차배당	0	0	0	(87,827,220,000)	(87,827,220,000)
2022.06.30 (기말자본)		8,132,150,000	76,343,170,500	(380,807,731)	811,789,228,553	895,883,741,322

### 현금흐름표

제 24 기 반기 2022.01.01 부터 2022.06.30 까지

제 23 기 반기 2021.01.01 부터 2021.06.30 까지

(단위 : 원)

	제 24 기 반기	제 23 기 반기
영업활동현금흐름	35,613,051,143	109,800,040,809
영업에서 창출된 현금	104,451,664,183	123,627,325,071
당기순이익(손실)	179,782,080,817	123,335,176,984
당기순이익조정을 위한 가감	87,089,210,796	54,794,383,397
영업활동으로인한자산·부채의변동	(162,419,627,430)	(54,502,235,310)
이자수취(영업)	3,402,758,065	1,323,339,492
이자지급(영업)	(144,051,288)	(87,648,486)
법인세납부(환급)	(72,097,319,817)	(15,062,975,268)
투자활동현금흐름	71,560,390,918	(69,782,350,035)
단기금융상품의 증가	(130,000,000,000)	(140,000,000,000)
단기금융상품의 감소	280,000,000,000	90,000,000,000
기타채권의 증가	(4,815,452,401)	(1,607,881,931)
기타채권의 감소	1,500,218,164	1,185,975,742
유형자산의 취득	(44,107,058,062)	(17,798,799,018)
무형자산의 취득	(4,751,592,783)	(1,750,547,992)
유형자산의 처분	2,700,000	58,500,000
무형자산의 처분	1,400,000,000	0
당기순익-공정가치 측정 금융자산의 처분	0	130,403,164
종속기업투자주식의 취득	(898,374,000)	0
관계기업투자주식의 취득	(26,770,050,000)	0
재무활동현금흐름	(90,169,378,104)	(23,407,716,593)
배당금지급	(87,827,220,000)	(21,956,805,000)

리스료의 지급	(2,342,158,104)	(1,450,911,593)
환율변동효과 반영전 현금및현금성자산의 순증가	17,004,063,957	16,609,974,181
기초현금및현금성자산	133,729,223,245	100,049,526,121
현금및현금성자산에 대한 환율변동효과	(23,055,607)	707,844
기말현금및현금성자산	150,710,231,595	116,660,208,146

## 5. 재무제표 주석

### 1. 회사의 개요

주식회사 LX세미콘(이하 "당사")은 FPD(Flat Panel Display) 반도체 IC 설계 및 제조를 목적으로 1999년 11월 11일에 설립되었으며 대전광역시 유성구 테크노2로 222에 소재하고 있습니다. 당사는 2001년 10월 19일에 한국산업기술진흥회로부터 기술개발촉진법 제16조 및 동법 시행령 제15조 제1항에 의해 기업부설연구소 인증서를 받았으며 2011년 10월 23일에 대덕연구개발특구 등의 육성에 관한 특별법 제9조 제1항의 규정에 의해 첨단기술기업으로 지정되었습니다.

당사는 2010년 6월 8일에 주식을 한국거래소(KOSDAQ)에 상장하였고 이후 유·무상증자를 거쳐 당반기말 현재 당사의 자본금은 8,132,150천원(발행주식수 16,264,300주, 수권주식수 50,000,000주)입니다.

당사는 2021년 7월 1일 회사명을 주식회사 실리콘웍스에서 주식회사 LX세미콘으로 변경하였습니다.

당반기말 현재 당사의 주주현황은 다음과 같습니다.

(단위: 주)			
주주명	소유 주식수	지분율	비고
(주)LX홀딩스	5,380,524	33.08%	최대주주
기타	10,883,776	66.92%	-
합 계	16,264,300	100%	

## 2. 재무제표 작성기준 및 유의적 회계정책

### (1) 반기재무제표 작성기준

동 재무제표는 연차재무제표가 속하는 기간의 일부에 대하여 기업회계기준서 제1034호 '중간재무보고'를 적용하여 작성하는 요약중간재무제표이며, 기업회계기준서 제1027호 '별도재무제표'에 따른 별도재무제표입니다. 동 요약중간재무제표에 대한 이해를 위해서는 한국채택 국제회계기준에 따라 작성된 2021년 12월 31일자로 종료하는 회계연도에 대한 연차별도재무제표를 함께 이용하여야 합니다.

중간재무제표의 작성에 적용된 중요한 회계정책은 아래에서 설명하는 기준서나 해석서의 도입과 관련된 영향을 제외하고는 2021년 12월 31일로 종료하는 회계연도에 대한 연차재무제표 작성시 채택한 회계정책과 동일합니다.

1) 당반기부터 새로 도입된 기준서 및 해석서와 그로 인한 회계정책 변경의 내용은 다음과 같습니다.

- 기업회계기준서 제1103호 '사업결합' - 개념체계에 대한 참조(개정)

동 개정사항은 기업회계기준서 제1103호에서 종전의 개념체계('개념체계'(2007))대신 '개념체계'(2018)를 참조하도록 하는 내용을 포함하고 있습니다. 또한 동 개정사항은 기업회계기준서 제1037호의 적용범위에 포함되는 충당부채나 우발부채의 경우 취득자는 취득일에 과거사건의 결과로 현재의무가 존재하는지를 판단하기 위해기업회계기준서 제1037호를 적용한다는 요구사항을 추가합니다. 기업회계기준해석서 제2121호의 적용범위에 해당하는 부담금의 경우 취득자는 부담금을 납부할 부채를 생기게 하는 의무발생사건이 취득일까지 일어났는지를 판단하기 위해 기업회계기준해석서 제2121호를 적용합니다.

동 개정사항은 취득자는 사업결합에서 우발자산을 인식하지 않는다는 명시적인 문구를 추가합니다.

동 개정사항은 취득일이 2022년 1월 1일 이후 최초로 시작되는 회계연도의 개시일 이후인 사업결합에 적용합니다.

- 기업회계기준서 제1016호 '유형자산' - 의도한 방식으로 사용하기 전에 생산된 재화의 매각금액과 관련 원가(개정)

동 개정사항은 유형자산을 경영진이 의도하는 방식으로 가동하는 데 필요한 장소와 상태에 이르게 하는 과정에서 생산된 재화의 매각금액을 유형자산의 원가에서 차감하는 것을 금지합니다. 따라서 그러한 매각금액과 관련 원가를 당기손익으로 인식하며, 해당 원가는 기업회계기준서 제1002호에 따라 측정합니다.

생산된 재화가 기업의 통상적인 활동의 산출물이 아니어서 당기손익에 포함한 매각금액과 원가를 포괄손익계산서에 별도로 표시하지 않는다면 그러한 매각금액과 원가의 크기, 그리고 매각금액과 원가가 포함되어 있는 포괄손익계산서의 계정을 공시하여야 합니다.

동 개정사항은 이 개정내용을 처음 적용하는 재무제표에 표시된 가장 이른 기간의 개시일 이후에 경영진이 의도한 방식으로 가동할 수 있는 장소와 상태에 이른 유형자산에 대해서만 소급 적용합니다. 동 개정사항의 최초 적용 누적효과는 표시되는 가장 이른 기간의 시작일에

이익잉여금(또는 적절하다면 자본의 다른 구성요소)의 기초잔액을 조정하여 인식합니다.

- 기업회계기준서 제1037호 '충당부채, 우발부채, 우발자산' - 손실부담계약-계약이행원가 (개정)

동 개정사항은 계약이행원가는 계약에 직접관련되는 원가로 구성된다는 것을 명확히합니다. 계약과 직접관련된 원가는 계약을 이행하기 위한 증분원가(예: 직접노무원가, 직접재료원가)와 계약을 이행하기 위한 직접 관련된 그 밖의 원가배분액(예: 계약의이행에 사용된 유형자산의 감가상각비)으로 구성됩니다.

동 개정사항은 이 개정사항을 최초로 적용하는 회계연도의 개시일에 모든 의무의 이행이 완료되지는 않은 계약에 적용합니다. 비교재무제표는 재작성 하지 않고, 그 대신 개정내용을 최초로 적용함에 따른 누적효과를 최초적용일의 기초이익잉여금 또는적절한 경우 다른 자본요소로 인식합니다.

- 한국채택국제회계기준 2018-2020 연차개선

동 연차개선은 기업회계기준서 제1101호 '한국채택국제회계기준의 최초채택', 기업회계기준서 제1109호 '금융상품', 기업회계기준서 제1116호 '리스', 기업회계기준서 제1041호 '농림어업'에 대한 일부 개정사항을 포함하고 있습니다.

#### ① 기업회계기준서 제1101호 '한국채택국제회계기준의 최초채택'

동 개정사항은 지배기업보다 늦게 최초채택기업이 되는 종속기업의 누적환산차이의 회계처리와 관련하여 추가적인 면제를 제공합니다. 기업회계기준서 제1101호 문단 D16(1)의 면제규정을 적용하는 종속기업은 지배기업의 한국채택국제회계기준 전환일에 기초하여 지배기업의 연결재무제표에 포함될 장부금액으로 모든 해외사업장의 누적환산차이를 측정하는 것을 선택할 수 있습니다. 다만 지배기업이 종속기업을 취득하는 사업결합의 효과와 연결절차에 따른 조정사항은 제외합니다. 관계기업이나 공동기업이 기업회계기준 제1101호 문단 D16(1)의 면제규정을 적용하는 경우에도 비슷한 선택을 할 수 있습니다.

#### ② 기업회계기준서 제1109호 '금융상품'

동 개정사항은 금융부채의 제거 여부를 평가하기 위해 '10%' 테스트를 적용할 때, 기업(차입자)과 대여자 간에 수취하거나 지급하는 수수료만을 포함하며, 여기에는 기업이나 대여자가 다른 당사자를 대신하여 지급하거나 수취하는 수수료를 포함한다는 점을 명확히 하고 있습니다. 동 개정사항은 최초 적용일 이후 발생한 변경 및 교환에 대하여 전진적으로 적용됩니다.

#### ③ 기업회계기준서 제1116호 '리스'

동 개정사항은 기업회계기준서 제1116호 사례13에서 리스개량 변제액에 대한 내용을 삭제하였습니다.

#### ④ 기업회계기준서 제1041호 '농림어업'

동 개정사항은 생물자산의 공정가치를 측정할 때 세금 관련 현금흐름을 제외하는 요구사항을 삭제하였습니다. 이는 기업회계기준서 제1041호의 공정가치측정이 내부적으로 일관된 현금흐름과 할인율을 사용하도록 하는 기업회계기준서 제1113호의 요구사항과 일관되도록 하며, 기업은 가장 적절한 공정가치 측정을 위해 세전 또는 세후 현금흐름 및 할인율을 사용할지 선택할 수 있습니다.

2) 제정·공표되었으나 아직 시행일이 도래하지 않아 적용하지 아니한 한국채택국제회계기준은 다음과 같습니다.

- 기업회계기준서 제1001호 '재무제표 표시' - 유동부채와 비유동부채의 분류(개정)

동 개정사항은 재무상태표에서 유동부채와 비유동부채의 표시에만 영향을 미치며, 자산, 부채 및 손익의 금액이나 인식시점 또는 해당 항목들에 대한 공시정보에 영향을 미치지 않습니다.

동 개정사항은 유동부채와 비유동부채의 분류는 보고기간말에 존재하는 기업의 권리에 근거한다는 점을 명확히 하고 기업이 부채의 결제를 연기할 수 있는 권리를 행사할지 여부에 대한 기대와는 무관하다는 점을 강조합니다. 그리고 보고기간말에 차입약정을 준수하고 있다면 해당 권리가 존재한다고 설명하고 결제는 현금, 지분상품, 그 밖의 자산 또는 용역을 거래 상대방에게 이전하는 것으로 그 정의를 명확히 합니다.

동 개정사항은 2023년 1월 1일 이후 최초로 시작하는 회계연도의 개시일 이후 소급적으로 적용되며 조기적용이 허용됩니다.

- 기업회계기준서 제1001호 '재무제표 표시' 및 국제회계기준 실무서2 '중요성에 대한 판단'(개정) - 회계정책 공시

동 개정사항은 회계정책의 공시에 대한 기업회계기준서 제1001호의 요구사항을 변경하며, '유의적인 회계정책'이라는 모든 용어를 '중요한 회계정책 정보'로 대체합니다.

기업회계기준서 제1001호 관련 문단도 중요하지 않는 거래, 그 밖의 사건 또는 상황과 관련된 회계정책 정보는 중요하지 않으며 공시될 필요가 없다는 점을 명확히 하기 위해 개정합니다. 회계정책 정보는 금액이 중요하지 않을지라도 관련되는 거래, 그 밖의 사건 또는 상황의 성격 때문에 중요할 수 있습니다. 그러나 중요한 거래, 그 밖의 사건 또는 상황과 관련된 모든 회계정책 정보가 그 자체로 중요한 것은 아닙니다.

또한 국제회계기준 실무서2에서 기술한 '중요성 과정의 4단계'의 적용을 설명하고 적용하기 위한 지침과 사례가 개발되었습니다.

동 개정사항은 2023년 1월 1일 이후 최초로 시작되는 회계연도부터 전진적으로 적용되며, 조기적용이 허용됩니다. 국제회계기준 실무서2에 대한 개정사항은 시행일이나경과규정을 포함하지 않습니다.

- 기업회계기준서 제1008호 '회계정책, 회계추정치 변경과 오류'(개정) - 회계추정치의 정의

동 개정사항은 회계추정의 변경에 대한 정의를 회계추정치의 정의로 대체합니다. 새로운 정의에 따르면 회계추정치는 "측정불확실성의 영향을 받는 재무제표상 화폐금액"입니다.

동 개정사항은 2023년 1월 1일 이후 최초로 시작되는 회계연도부터 적용하되 조기적용이 허용됩니다 이 개정내용을 처음 적용하는 회계연도 시작일 이후에 발생하는 회계추정치 변경과 회계정책 변경에 적용합니다.

- 기업회계기준서 제1012호 '법인세' - 단일 거래에서 생기는 자산과 부채에 관련되는 이연법인세

동 개정사항은 최초인식 예외규정의 적용범위를 축소합니다. 동 개정사항에 따르면 동일한 금액으로 가산할 일시적차이와 차감할 일시적차이를 생기게 하는 거래에는 최초인식 예외규정을 적용하지 않습니다.

적용가능한 세법에 따라 사업결합이 아니고 회계이익과 과세소득에 영향을 미치지 않는 거래에서 자산이나 부채를 최초로 인식할 때 같은 금액의 가산할 일시적차이와 차감할 일시적 차이가 생길 수 있습니다. 예를 들어 이러한 상황은 리스개시일에 기업회계기준서 제1116호를 적용하여 리스부채와 이에 대응하는 사용권자산을 인식할 때 발생할 수 있습니다.

기업회계기준서 제1012호의 개정에 따라 관련된 이연법인세자산과 이연법인세부채를 인식해야 하며, 이연법인세자산의 인식은 기업회계기준서 제1012호의 회수가능성 요건을 따르게 됩니다.

동 개정사항은 2023년 1월 1일 이후 최초로 시작되는 회계연도부터 적용되며 조기적용이 허용됩니다.

### 3. 중요한 판단과 추정불확실성의 주요 원천

중간재무제표를 작성함에 있어 경영진은 재무제표에 인식되는 금액에 유의적인 영향을 미치는 판단을 하여야 하며(추정과 관련된 사항은 제외), 다른 자료로부터 쉽게 식별할 수 없는 자산과 부채의 장부금액에 대한 추정 및 가정을 하여야 합니다. 추정치와 관련 가정은 과거 경험 및 관련이 있다고 여겨지는 기타 요인에 근거합니다. 또한 실제 결과는 이러한 추정치들과 다를 수도 있습니다.

중간재무제표를 작성을 위해 당사의 회계정책의 적용과정에서 내린 중요한 판단과 추정불확실성의 주요원천에 대한 내용은 2021년 12월 31일로 종료하는 회계연도에 대한 연차재무제표와 동일합니다.

#### 4. 금융상품의 범주별 분류

##### (1) 범주별 금융상품

당반기말과 전기말 현재 범주별 금융상품의 장부금액은 다음과 같습니다.

(단위: 원)		
구분	당반기말	전기말
금융자산:		
기타포괄손익-공정가치 측정 항목		
매출채권	55,285,471,319	55,832,162,670
상각후원가 측정 항목		
현금및현금성자산	150,710,231,595	133,729,223,245
단기금융상품	320,000,000,000	470,000,000,000
매출채권	238,037,010,317	119,432,884,399
기타채권(*1)	46,172,894,558	29,064,853,694
소 계	754,920,136,470	752,226,961,338
리스채권	2,887,157,890	3,548,057,137
합 계	813,092,765,679	811,607,181,145
금융부채:		
상각후원가 측정 항목		
매입채무	272,880,867,400	213,463,276,070
기타채무(*2)	25,581,679,772	15,736,374,180
소 계	298,462,547,172	229,199,650,250
리스부채	16,535,081,235	7,098,769,810
합 계	314,997,628,407	236,298,420,060

(\*1) 리스채권은 제외되어 있습니다.

(\*2) 금융부채에 포함되지 않는 종업원 관련 채무 등은 제외되어 있습니다.

(2) 금융상품 범주별 순손익

당반기와 전반기 중 금융상품의 범주별 순손익은 다음과 같습니다.

(단위: 원)				
구분	이자수익(이자비용)		기타손익(*)	
	당반기	전반기	당반기	전반기
당기손익-공정가치측정금융자산	-	-	-	(32,636,103)
기타포괄손익-공정가치측정금융자산	-	-	3,756,973,781	4,342,006,581
상각후원가측정금융자산	4,965,296,039	1,397,813,418	6,430,925,184	1,072,091,791
리스채권	36,660,753	51,350,731	-	-
상각후원가측정금융부채	-	-	(13,054,758,051)	(1,019,998,410)
리스부채	(144,051,288)	(87,648,486)	-	-
합 계	4,857,905,504	1,361,515,663	(2,866,859,086)	4,361,463,859

(\*) 기타손익은 당기손익-공정가치측정 금융자산에서 발생하는 손익과 기타포괄손익-공정가치측정 금융자산, 상각후원가측정 금융자산과 상각후원가측정 금융부채에서 발생하는 매출채권처분손실, 외화환산손익, 외환차손익으로 구성되어 있습니다.

(3) 금융자산의 양도

당사는 수출입은행 등과 매출채권 팩토링 계약에 따라 매출채권을 양도하였습니다. 이 거래는 해당 매출채권이 만기에 회수되지 않는 경우 당사가 은행 등에 그 회수되지 않은 매출채권 금액을 지급할 의무를 부담하고 있지 않습니다.

당사가 당반기말 현재 매출채권 팩토링으로 양도하였으나 양도 금융자산의 전부 또는 일부가 제거조건을 충족하지 못하여 담보부 차입으로 회계처리한 매출채권의 장부금액은 없습니다.

## 5. 현금및현금성자산

당반기말과 전기말 현재 현금및현금성자산의 내역은 다음과 같습니다.

(단위: 원)		
구분	당반기말	전기말
요구불예금	64,710,231,595	28,429,223,245
정기예금 등(*)	86,000,000,000	105,300,000,000
합 계	150,710,231,595	133,729,223,245

(\*) 취득일로부터 만기가 3개월 이내로 유동성이 매우 높으며 확정된 금액으로 전환이 용이하고 가치변동의 위험이 경미한 금융상품입니다.

## 6. 단기금융상품

당반기말과 전기말 현재 단기금융상품의 내역은 다음과 같습니다.

(단위: 원)		
구분	당반기말	전기말
정기예금	320,000,000,000	470,000,000,000

7. 매출채권 및 기타채권

(1) 당반기말과 전기말 현재 매출채권 및 기타채권의 내역은 다음과 같습니다.

(단위: 원)				
구분	당반기말		전기말	
	유동	비유동	유동	비유동
매출채권	293,322,481,636	-	175,265,047,069	-
미수금	27,895,534,867	-	15,701,924,837	-
미수수익	3,340,702,488	-	1,741,505,891	-
대여금	1,683,057,745	7,454,327,151	1,683,384,338	7,650,673,846
보증금	-	5,799,272,307	-	2,287,364,782
리스채권	1,344,192,276	1,542,965,614	1,329,235,195	2,218,821,942
합 계	327,585,969,012	14,796,565,072	195,721,097,330	12,156,860,570

(2) 당반기와 전기 중 리스채권의 증감내역은 다음과 같습니다.

(단위: 원)		
구분	당반기	전기
기초	3,548,057,137	4,853,554,681
이자수익	36,660,753	89,622,456
회수	(697,560,000)	(1,395,120,000)
기말	2,887,157,890	3,548,057,137

(3) 당반기말과 전기말 현재 리스채권의 만기분석 내역은 다음과 같습니다.

(단위: 원)		
구분	당반기말	전기말
1년 이내	1,395,120,000	1,395,120,000
1년 초과 ~ 2년 이내	1,395,120,000	1,395,120,000
2년 초과 ~ 3년 이내	168,764,509	866,324,509
할인되지 않은 총 리스료	2,959,004,509	3,656,564,509
미실현 금융수익	(71,846,619)	(108,507,372)
리스순투자	2,887,157,890	3,548,057,137

## 8. 기타자산

당반기말과 전기말 현재 기타자산의 내역은 다음과 같습니다.

(단위: 원)				
구분	당반기말		전기말	
	유동	비유동	유동	비유동
선급금	2,988,438,688	224,374,110	1,794,361,385	186,959,330
선급비용	25,474,882,273	1,567,047,093	26,269,252,240	692,941,392
합 계	28,463,320,961	1,791,421,203	28,063,613,625	879,900,722

## 9. 재고자산

(1) 당반기말과 전기말 현재 재고자산 내역은 다음과 같습니다.

(단위: 원)		
구분	당반기말	전기말
제품	86,696,260,864	68,414,211,584
재공품	201,897,782,418	142,699,548,169
재고자산반품총당금	243,393,124	367,742,961
재고자산평가총당금	(13,162,711,331)	(10,363,989,150)
합 계	275,674,725,075	201,117,513,564

(2) 당반기와 전반기 중 재고자산과 관련하여 인식한 평가손익은 다음과 같습니다.

(단위: 원)		
구분	당반기	전반기
매출원가:		
재고자산반품총당금 설정(환입)	124,349,837	(108,523,562)
재고자산평가총당금 설정(환입)	2,798,722,181	(8,454,590,888)

10. 종속기업, 관계기업 및 공동기업 투자

(1) 당반기말과 전기말 현재 종속기업투자주식의 내역은 다음과 같습니다.

(단위: 원)							
회사명	소재지	주요 영업활동	결산월	당반기말		전기말	
				지분율(%)	장부금액	지분율(%)	장부금액
LX Semicon U.S.A., Inc	미국	반도체제조설계	12월	100.00	137,322,045	100.00	137,322,045
LX Semicon China Co., Ltd.	중국	반도체제조설계	12월	100.00	2,179,314,000	100.00	2,179,314,000
LX Semicon Japan Co., Ltd.	일본	반도체제조설계	12월	100.00	1,215,486,000	100.00	317,112,000
합 계					3,532,122,045		2,633,748,045

(2) 당반기말과 전기말 현재 관계기업 및 공동기업투자 내역은 다음과 같습니다.

(단위: 원)							
회사명	소재지	주요 영업활동	결산월	당반기말		전기말	
				지분율(%)	장부금액	지분율(%)	장부금액
어드밴스드파워디바이스테크 놀로지 주식회사	한국	반도체소자의 연 구개발 및 설계	3월	49.00	4,410,000,000	49.00	4,410,000,000
FJ Composite Material Co.,LTD	일본	복합재료의 개발, 제조, 판매업	5월	29.98	6,835,773,000	29.98	6,835,773,000
(주)텔레칩스(*)	한국	전자집적회로 제 조업	12월	10.93	26,770,050,00 0	-	-
합 계					38,015,823,00 0		11,245,773,00 0

(\*) 당반기 중 신규 취득하였으며, 당사의 지분율은 20% 미만이지만 이사를 임명할 수 있는 계약적 권리에 의하여 유의적 영향력을 행사하고 있습니다.

## 11. 유형자산

(1) 당반기말과 전기말 현재 유형자산의 내역은 다음과 같습니다.

### ① 당반기말

(단위: 원)							
구분	토지	건물	구축물	기계장치	비품	기타유형자산(*)	합계
취득원가	35,051,121,092	6,043,324,341	188,300,000	60,039,209,637	18,513,887,765	15,861,712,114	135,697,554,949
상각누계액	-	(2,865,274,615)	(18,830,016)	(30,723,726,644)	(13,531,719,736)	(4,625,202,551)	(51,764,753,562)
손상차손누계액	-	-	-	(239,798,395)	-	-	(239,798,395)
정부보조금	-	-	-	(38,922)	(8,293,176)	(165,000,000)	(173,332,098)
장부금액	35,051,121,092	3,178,049,726	169,469,984	29,075,645,676	4,973,874,853	11,071,509,563	83,519,670,894

(\*) 기타유형자산에는 시설장치, 임차개량자산 및 건설중인자산이 포함되어 있습니다.

### ② 전기말

(단위: 원)							
구분	토지	건물	구축물	기계장치	비품	기타유형자산(*)	합계
취득원가	6,419,595,262	6,043,324,341	188,300,000	53,758,176,076	16,809,210,165	7,764,561,812	90,983,167,656
상각누계액	-	(2,714,191,507)	(16,476,264)	(23,258,078,187)	(12,264,138,762)	(4,009,656,055)	(42,262,540,775)
손상차손누계액	-	-	-	(239,798,395)	-	-	(239,798,395)
정부보조금	-	-	-	(38,922)	(10,675,296)	(195,000,000)	(205,714,218)
장부금액	6,419,595,262	3,329,132,834	171,823,736	30,260,260,572	4,534,396,107	3,559,905,757	48,275,114,268

(\*) 기타유형자산에는 시설장치, 임차개량자산 및 건설중인자산이 포함되어 있습니다.

(2) 당반기와 전기 중 유형자산 장부금액의 변동내역은 다음과 같습니다.

① 당반기

(단위: 원)							
구분	토지	건물	구축물	기계장치	비품	기타유형자산(*)	합계
기초 장부금액	6,419,595,262	3,329,132,834	171,823,736	30,260,260,572	4,534,396,107	3,559,905,757	48,275,114,268
기중 취득액	318,549,000	-	-	2,251,941,909	1,704,677,600	40,493,391,565	44,768,560,074
기중 처분액	-	-	-	(3,000)	-	-	(3,000)
건설중인자산 대체	28,312,976,830	-	-	4,083,264,433	-	(32,396,241,263)	-
감가상각비	-	(151,083,108)	(2,353,752)	(7,519,818,238)	(1,265,198,854)	(585,546,496)	(9,524,000,448)
반기말 장부금액	35,051,121,092	3,178,049,726	169,469,984	29,075,645,676	4,973,874,853	11,071,509,563	83,519,670,894

(\*) 기타유형자산에는 시설장치, 임차개량자산 및 건설중인자산이 포함되어 있습니다.

② 전기

(단위: 원)							
구분	토지	건물	구축물	기계장치	비품	기타유형자산(*)	합계
기초 장부금액	5,015,382,334	2,395,354,729	176,531,240	6,458,803,909	4,652,661,607	13,315,310,041	32,014,043,860
기중 취득액	1,404,212,928	1,196,075,160	-	4,574,333,248	2,093,544,933	20,647,654,112	29,915,820,381
기중 처분액	-	-	-	(12,806)	(2,696,584)	(1,319,130,944)	(1,321,840,334)
건설중인자산 대체	-	-	-	28,047,579,602	92,500,000	(28,140,079,602)	-
감가상각비	-	(262,297,055)	(4,707,504)	(8,820,443,381)	(2,301,613,849)	(943,847,850)	(12,332,909,639)
전기말 장부금액	6,419,595,262	3,329,132,834	171,823,736	30,260,260,572	4,534,396,107	3,559,905,757	48,275,114,268

(\*) 기타유형자산에는 시설장치, 임차개량자산 및 건설중인자산이 포함되어 있습니다.

## 12. 무형자산

(1) 당반기말과 전기말 현재 무형자산의 내역은 다음과 같습니다.

### ① 당반기말

(단위: 원)							
구분	영업권	산업재산권	소프트웨어	회원권	기타무형자산(*)	건설중인무형자산	합계
취득원가	27,913,122,677	5,432,335,321	14,948,627,452	4,354,074,600	35,114,460,000	4,962,041,340	92,724,661,390
상각누계액	-	(1,915,599,049)	(9,670,389,051)	-	(31,065,895,006)	-	(42,651,883,106)
손상차손누계액	-	-	-	(243,581,400)	-	-	(243,581,400)
정부보조금	-	(20,811,640)	-	-	-	(7,941,731)	(28,753,371)
장부금액	27,913,122,677	3,495,924,632	5,278,238,401	4,110,493,200	4,048,564,994	4,954,099,609	49,800,443,513

(\*) 기타무형자산은 사업양수로 발생한 고객관계무형자산, 기술력 등으로 구성되어 있습니다

### ② 전기말

(단위: 원)							
구분	영업권	산업재산권	소프트웨어	회원권	기타무형자산(*)	건설중인무형자산	합계
취득원가	27,913,122,677	4,469,422,204	14,061,269,452	4,513,064,600	35,092,460,000	3,531,914,928	89,581,253,861
상각누계액	-	(1,680,563,449)	(8,510,454,418)	-	(29,056,391,672)	-	(39,247,409,539)
손상차손누계액	-	-	-	(243,581,400)	-	-	(243,581,400)
정부보조금	-	(22,141,642)	-	-	-	(7,941,731)	(30,083,373)
장부금액	27,913,122,677	2,766,717,113	5,550,815,034	4,269,483,200	6,036,068,328	3,523,973,197	50,060,179,549

(\*) 기타무형자산은 사업양수로 발생한 고객관계무형자산, 기술력 등으로 구성되어 있습니다

(2) 당반기와 전기 중 무형자산 장부금액의 변동내역은 다음과 같습니다.

① 당반기

(단위: 원)							
구분	영업권	산업재산권	소프트웨어	회원권	기타무형자산(*)	건설중인 무형자산	합계
기초 장부금액	27,913,122,677	2,766,717,113	5,550,815,034	4,269,483,200	6,036,068,328	3,523,973,197	50,060,179,549
기중 취득액	-	-	119,401,000	1,260,810,000	22,000,000	3,242,538,157	4,644,749,157
기중 처분액	-	(431,950)	-	(1,419,800,000)	-	(77,438,948)	(1,497,670,898)
건설중인자산 대체	-	967,015,797	767,957,000	-	-	(1,734,972,797)	-
무형자산상각비	-	(237,376,328)	(1,159,934,633)	-	(2,009,503,334)	-	(3,406,814,295)
반기말 장부금액	27,913,122,677	3,495,924,632	5,278,238,401	4,110,493,200	4,048,564,994	4,954,099,609	49,800,443,513

(\*) 기타무형자산은 사업양수로 발생한 고객관계무형자산, 기술력 등으로 구성되어 있습니다

② 전기

(단위: 원)							
구분	영업권	산업재산권	소프트웨어	회원권	기타무형자산(*)	건설중인무형자산	합계
기초 장부금액	27,913,122,677	1,979,074,675	5,614,838,045	3,349,533,200	10,064,741,660	3,040,442,096	51,961,752,353
기중 취득액	-	48,669,002	448,643,277	919,950,000	-	3,290,518,618	4,707,780,897
기중 처분액	-	(1,688,805)	-	-	-	(91,936,055)	(93,624,860)
건설중인자산 대체	-	1,108,771,462	1,606,280,000	-	-	(2,715,051,462)	-
무형자산상각비	-	(368,109,221)	(2,118,946,288)	-	(4,028,673,332)	-	(6,515,728,841)
전기말 장부금액	27,913,122,677	2,766,717,113	5,550,815,034	4,269,483,200	6,036,068,328	3,523,973,197	50,060,179,549

(\*) 기타무형자산은 사업양수로 발생한 고객관계무형자산, 기술력 등으로 구성되어 있습니다.

(3) 비한정내용연수 적용 무형자산

당사는 무형자산 중 영업권 및 회원권을 비한정내용연수를 가진 무형자산으로 분류하고 상각하지 않으며, 아직 사용하지 않은 무형자산인 건설중인무형자산과 함께 매년 손상여부를 검토하고 있습니다. 당반기 및 전기중 영업권, 건설중인무형자산, 회원권에 대하여 인식한 손상금액은 없습니다.

13. 리스

(1) 당사는 건물 및 차량운반구를 리스하였으며 평균리스기간은 약 2년입니다.

(2) 당반기말과 전기말 현재 사용권자산의 장부금액은 다음과 같습니다.

① 당반기말

(단위: 원)

구 분	건물	차량운반구	합 계
취득금액	26,930,435,533	1,418,271,822	28,348,707,355
감가상각누계액	(9,892,570,869)	(440,157,179)	(10,332,728,048)
장부금액	17,037,864,664	978,114,643	18,015,979,307

② 전기말

(단위: 원)

구 분	건물	차량운반구	합 계
취득금액	14,024,960,245	1,233,173,521	15,258,133,766
감가상각누계액	(7,616,048,378)	(365,833,595)	(7,981,881,973)
장부금액	6,408,911,867	867,339,926	7,276,251,793

(3) 당반기와 전기 중 사용권자산 장부금액의 변동내역은 다음과 같습니다.

① 당반기

(단위: 원)

구 분	건물	차량운반구	합 계
기초금액	6,408,911,867	867,339,926	7,276,251,793
취득액	12,925,507,248	397,898,392	13,323,405,640
감소(계약해지)	(4,405,511)	(68,625,127)	(73,030,638)
감가상각비	(2,292,148,940)	(218,498,548)	(2,510,647,488)
반기말금액	17,037,864,664	978,114,643	18,015,979,307

② 전기

(단위: 원)

구 분	건물	차량운반구	합 계
기초금액	8,195,876,238	266,238,006	8,462,114,244
취득액	1,203,419,925	1,122,807,248	2,326,227,173
감소(계약해지)	(30,552,418)	(167,116,582)	(197,669,000)
감가상각비	(2,959,831,878)	(354,588,746)	(3,314,420,624)
전기말금액	6,408,911,867	867,339,926	7,276,251,793

(4) 당반기와 전반기 중 손익으로 인식된 금액은 다음과 같습니다.

(단위: 원)

구 분	당반기	전반기
사용권자산 감가상각비	2,510,647,488	1,607,089,587
리스부채 이자비용	144,051,288	87,648,486
단기리스 및 소액자산리스 관련 비용	352,152,988	78,890,551

(5) 당사가 당반기와 전반기 중 리스로 인한 총 현금유출 금액은 2,838백만원, 1,617백만원입니다.

(6) 당반기말과 전기말 현재 리스부채의 내역은 다음과 같습니다.

(단위: 원)

구분	당반기말		전기말	
	최소리스료	최소리스료의 현재가치	최소리스료	최소리스료의 현재가치
1년 이내	7,677,971,939	7,265,314,698	3,425,005,384	3,294,661,488
1년 초과 5년 이내	9,426,628,799	9,146,739,570	3,769,516,194	3,691,886,230
5년 초과 10년 이내	134,838,156	123,026,967	121,745,160	112,222,092
소 계	17,239,438,894	16,535,081,235	7,316,266,738	7,098,769,810

(7) 당반기말과 전기말 현재 리스부채의 유동성분류 내역은 다음과 같습니다.

(단위: 원)

구분	당반기말	전기말
유동부채	7,265,314,698	3,294,661,488
비유동부채	9,269,766,537	3,804,108,322
합 계	16,535,081,235	7,098,769,810

#### 14. 매입채무 및 기타채무

당반기말과 전기말 현재 매입채무 및 기타채무의 내역은 다음과 같습니다.

(단위: 원)

구분	당반기말		전기말	
	유동	비유동	유동	비유동
매입채무	272,880,867,400	-	213,463,276,070	-
미지급금	22,358,857,345	-	46,754,807,321	-
미지급비용	29,882,311,506	-	13,456,543,481	-
임대보증금	-	20,000,000	-	20,000,000
예수보증금	-	2,001,160,000	-	-
합 계	325,122,036,251	2,021,160,000	273,674,626,872	20,000,000

## 15. 기타부채

(1) 당반기말과 전기말 현재 기타부채의 내역은 다음과 같습니다.

(단위: 원)				
구분	당반기말		전기말	
	유동	비유동	유동	비유동
선수금	12,047,169,712	-	7,673,013,672	-
예수금	943,932,830	-	2,972,013,025	-
총당부채	2,022,720,645	2,502,515,452	2,136,783,855	1,031,415,452
장기종업원급여부채	-	2,736,439,072	-	3,014,803,029
합 계	15,013,823,187	5,238,954,524	12,781,810,552	4,046,218,481

(2) 당반기와 전기 중 총당부채의 변동내용은 다음과 같습니다.

### ① 당반기

(단위: 원)					
구분	기초	설정	환입	지급	당반기말
판매보증총당부채	1,578,936,322	1,272,692,088	(966,714,745)	(219,873,205)	1,665,040,460
반품총당부채	557,847,533	357,680,185	(557,847,533)	-	357,680,185
복구총당부채	1,031,415,452	1,471,100,000	-	-	2,502,515,452
합 계	3,168,199,307	3,101,472,273	(1,524,562,278)	(219,873,205)	4,525,236,097

### ② 전기

(단위: 원)					
구분	기초	설정	환입	지급	기말
판매보증총당부채	3,332,437,307	1,541,176,166	(647,873,599)	(2,646,803,552)	1,578,936,322
반품총당부채	244,771,260	6,055,530,653	(5,742,454,380)	-	557,847,533
복구총당부채	929,455,452	101,960,000	-	-	1,031,415,452
합 계	4,506,664,019	7,698,666,819	(6,390,327,979)	(2,646,803,552)	3,168,199,307

당사는 제품판매보증과 관련하여 당사가 부담하게 될 것으로 예상되는 보증비용을 판매보증 총당부채로 계상하고, 이에 상당하는 전입액을 판매비와관리비로 인식하고 있습니다. 한편, 당사는 기업회계기준서 제1115호에 따라 반품 시 취소될 수익 부분에 해당하는 금액을 반품 총당부채 및 매출차감으로 인식하고 있습니다.

16. 자본금 및 자본잉여금

(1) 당반기말과 전기말 현재 자본금의 내역은 다음과 같습니다.

(단위: 원)		
구분	당반기말	전기말
수권주식수	50,000,000 주	50,000,000 주
주당금액	500	500
발행주식수	16,264,300 주	16,264,300 주
자본금	8,132,150,000	8,132,150,000

(2) 당반기와 전기 중 유통주식수(16,264,300주)는 변동하지 않았습니다.

(3) 당반기말과 전기말 현재 자본잉여금의 내역은 다음과 같습니다.

(단위: 원)		
구분	당반기말	전기말
주식발행초과금	66,560,617,129	66,560,617,129
기타자본잉여금	9,782,553,371	9,782,553,371
합 계	76,343,170,500	76,343,170,500

17. 기타자본항목

당반기말과 전기말 현재 기타자본항목의 내역은 다음과 같습니다.

(단위: 원)		
구분	당반기말	전기말
기타포괄손익-공정가치측정금융자산 평가손익	(380,807,731)	(380,807,731)

18. 이익잉여금

(1) 당반기말과 전기말 현재 이익잉여금의 내역은 다음과 같습니다.

(단위: 원)		
구분	당반기말	전기말
법정적립금	4,066,075,000	4,066,075,000
미처분이익잉여금	807,723,153,553	708,909,597,968
합 계	811,789,228,553	712,975,672,968

(2) 당반기와 전반기 중 미처분이익잉여금의 변동은 다음과 같습니다.

(단위: 원)		
구분	당반기	전반기
기초금액	708,909,597,968	446,923,897,300
배당금의 지급	(87,827,220,000)	(21,956,805,000)
반기순이익	179,782,080,817	123,335,176,984
확정급여제도의 재측정요소	6,858,694,768	-
반기말금액	807,723,153,553	548,302,269,284

## 19. 주당이익

### (1) 기본주당이익

① 당반기와 전반기의 기본주당이익의 계산내역은 다음과 같습니다.

(단위: 원, 주)				
구분	당반기		전반기	
	3개월	누적	3개월	누적
보통주반기순이익	82,766,655,116원	179,782,080,817원	72,709,763,928원	123,335,176,984원
가중평균유통보통주식수	16,264,300주	16,264,300주	16,264,300주	16,264,300주
기본주당이익	5,089원	11,054원	4,471원	7,583원

② 당반기 가중평균유통보통주식수 계산내역

구분	발행주식수(1)	자기주식수(2)	유통보통주식수(1-2)	가중치		가중평균 유통보통주식수
				3개월	누적	
기초	16,264,300 주	-	16,264,300 주	91일/91일	181일/181일	16,264,300 주

③ 전반기 가중평균유통보통주식수 계산내역

구분	발행주식수(1)	자기주식수(2)	유통보통주식수(1-2)	가중치		가중평균 유통보통주식수
				3개월	누적	
기초	16,264,300 주	-	16,264,300 주	91일/91일	181일/181일	16,264,300 주

### (2) 희석주당이익

당반기와 전반기 중 당사는 희석성 잠재적보통주를 보유하고 있지 않습니다. 따라서 희석주당이익은 기본주당이익과 동일합니다.

20. 금융수익 및 금융비용

(1) 당반기와 전반기 중 금융수익의 내역은 다음과 같습니다.

(단위: 원)				
구분	당반기		전반기	
	3개월	누적	3개월	누적
이자수익	2,441,122,686	5,001,956,792	732,902,768	1,449,164,149
외화환산이익(금융)	95,866	95,866	(5,120,634)	707,845
합 계	2,441,218,552	5,002,052,658	727,782,134	1,449,871,994

(2) 당반기와 전반기 중 금융비용의 내역은 다음과 같습니다.

(단위: 원)				
구분	당반기		전반기	
	3개월	누적	3개월	누적
이자비용	105,193,917	144,051,288	42,004,710	87,648,486
외화환산손실(금융)	17,955,408	23,151,473	(94,557)	1
매출채권처분손실	2,416,878,607	3,749,109,453	405,996,437	961,612,001
당기손익-공정가치 측정 금융자산 처분손실	-	-	-	32,636,103
합 계	2,540,027,932	3,916,312,214	447,906,590	1,081,896,591

21. 기타영업외수익과 기타영업외비용

(1) 당반기와 전반기 중 기타영업외수익의 내역은 다음과 같습니다.

(단위: 원)				
구분	당반기		전반기	
	3개월	누적	3개월	누적
외환차익(비금융)	9,737,509,890	13,292,741,784	3,422,077,567	8,048,013,662
외화환산이익(비금융)	2,014,711,640	3,438,453,257	(1,603,846,691)	1,320,308,208
유형자산처분이익	996,459	3,502,473	58,485,139	59,479,629
잡이익	48,594	1,860,152	65,662,619	65,815,568
합 계	11,753,266,583	16,736,557,666	1,942,378,634	9,493,617,067

(2) 당반기와 전반기 중 기타영업외비용의 내역은 다음과 같습니다.

(단위: 원)				
구분	당반기		전반기	
	3개월	누적	3개월	누적
외환차손(비금융)	8,659,449,430	12,716,095,090	1,657,298,523	3,442,120,390
외화환산손실(비금융)	1,851,568,576	3,109,793,977	221,964,494	571,197,361
유형자산처분손실	-	-	2,595,487	16,443,432
무형자산처분손실	29,618,844	97,670,898	26,958,934	50,488,370
기부금	73,179,570	73,179,570	5,523,993	5,523,993
잡손실	7,656,929	12,079,014	402,221,322	471,650,253
합 계	10,621,473,349	16,008,818,549	2,316,562,753	4,557,423,799

## 22. 영업이익

당반기와 전반기 중 영업이익 산출에 포함된 주요 항목과 금액은 다음과 같습니다.

(단위: 원)				
구분	당반기		전반기	
	3개월	누적	3개월	누적
매출	599,159,232,237	1,184,243,961,629	449,275,295,664	854,898,869,778
재화의 판매로 인한 매출	596,514,635,520	1,180,866,568,426	448,564,872,528	853,178,260,789
기타매출	2,644,596,717	3,377,393,203	710,423,136	1,720,608,989
매출원가	397,006,346,529	773,426,886,049	288,270,075,664	578,944,387,807
제품매출원가	395,515,061,822	771,340,829,912	288,047,630,670	578,649,537,011
기타매출원가	1,491,284,707	2,086,056,137	222,444,994	294,850,796
판매비와관리비	92,981,391,395	173,844,669,923	65,623,579,250	121,482,354,571
급여및상여	15,858,959,445	30,033,215,330	10,875,746,172	20,112,246,128
퇴직급여	890,429,214	1,858,745,548	656,055,442	1,308,645,458
복리후생비	3,816,184,060	6,347,224,290	2,501,766,107	4,353,463,723
여비교통비	384,986,689	580,441,007	152,250,066	487,182,210
지급임차료	312,812,157	798,264,937	289,003,820	453,519,213
지급수수료	12,303,781,260	22,399,898,316	7,900,756,552	14,910,552,448
감가상각비	2,567,979,163	4,295,843,512	1,430,363,118	2,820,505,682
무형자산상각비	639,689,373	1,231,034,730	513,189,577	995,374,457
판매보증충당부채 설정(환입)	229,619,171	305,977,343	1,637,606,513	821,224,455
경상연구개발비	52,114,229,406	99,808,717,521	37,261,453,129	71,096,509,123
기타	3,862,721,457	6,185,307,389	2,405,388,754	4,123,131,674
영업이익	109,171,494,313	236,972,405,657	95,381,640,750	154,472,127,400

### 23. 종업원급여

당사는 종업원의 퇴직시 임금수준과 근속년수에 따라 정해지는 퇴직급여를 종업원에게 일시금으로 지급하고 있으며, 이는 확정급여제도로 분류됩니다. 동 퇴직급여제도는 법적 요건 충족시 종업원에게 중간정산을 허용하며, 중간정산 후의 퇴직금 산정을위한 근속연수는 정산시점으로부터 새로이 기산됩니다.

(1) 당반기말과 전기말 현재 확정급여부채의 내역은 다음과 같습니다.

(단위: 원)		
구분	당반기말	전기말
확정급여채무의 현재가치	60,601,453,783	66,233,664,676
사외적립자산의 공정가치	(63,453,195,575)	(65,613,017,567)
확정급여부채	(2,851,741,792)	620,647,109

(2) 당반기말 및 전기말 현재 보험수리적 평가를 위해 사용된 주요 추정치는 다음과 같습니다.

구분	당반기말	전기말
미래임금상승률	4.60%	4.60%
할인율	4.38%	2.83%

할인율은 당기말 현재 당사의 신용등급 및 확정급여채무의 예상지급시기와 유사한 회사채수익률을 기초로 하여 산정되며, 미래임금상승률은 당사의 경험적 승급지수와물가상승 및 임금협약을 반영한 임금상승률 등을 고려하여 산정됩니다.

(3) 당반기와 전반기 중 확정급여채무의 현재가치 변동내역은 다음과 같습니다.

(단위: 원)		
구분	당반기	전반기
확정급여채무 기초잔액	66,233,664,676	43,512,383,794
당기근무원가	4,583,142,590	3,204,109,730
이자원가	905,649,274	482,745,154
재측정요소(법인세 차감전):		
재무적 가정	(9,251,055,855)	-
계열사간 전출입	971,073,388	5,486,274,700
퇴직급여 지급액	(2,841,020,290)	(1,659,281,430)
확정급여채무 기말잔액	60,601,453,783	51,026,231,948

(4) 당반기와 전반기 중 사외적립자산의 공정가치 변동내역은 다음과 같습니다.

(단위: 원)		
구분	당반기	전반기

사외적립자산 기초잔액	65,613,017,567	42,749,338,496
이자수익	883,463,539	432,143,640
사외적립자산 재측정요소(법인세 차감전)	(202,645,871)	-
사외적립자산으로부터의 퇴직급여 지급액	(2,840,639,660)	(1,659,281,430)
사외적립자산 기말잔액	63,453,195,575	41,522,200,706

(5) 당반기와 전반기 중 확정급여제도와 관련하여 손익으로 인식된 비용은 다음과 같습니다.

(단위: 원)		
구분	당반기	전반기
당기근무원가	4,583,142,590	3,204,109,730
순이자원가	22,185,735	50,601,514
합 계	4,605,328,325	3,254,711,244

(6) 당반기말과 전기말 현재 사외적립자산의 구성내역은 다음과 같습니다.

(단위: 원)		
구분	당반기말	전기말
단기금융상품 등	63,453,195,575	65,613,017,567

#### 24. 법인세비용

법인세비용은 당기법인세비용에서 과거기간 법인세에 대하여 당기에 인식한 조정사항, 일시적차이의 발생과 소멸로 인한 이연법인세비용 및 당기손익 이외로 인식되는 항목과 관련된 법인세 비용을 조정하여 산출하였습니다. 당반기와 전반기 법인세비용의 평균 유효세율은 각각 24.71%, 22.81%입니다.

25. 현금흐름표

(1) 당반기와 전반기의 영업활동 중 수익·비용의 조정 내역은 다음과 같습니다.

(단위: 원)		
구분	당반기	전반기
법인세비용	59,003,804,401	36,441,119,087
감가상각비	12,034,647,936	5,391,574,449
재고자산평가충당금 설정(환입)	2,798,722,181	(8,454,590,888)
재고자산반품충당금 설정(환입)	124,349,837	(108,523,562)
재고자산폐기손실	6,527,626,952	14,929,808,070
반품충당부채 설정(환입)	(200,167,348)	257,452,385
유형자산처분이익	(3,502,473)	(59,479,629)
유형자산처분손실	-	16,443,432
무형자산처분손실	97,670,898	50,488,370
무형자산상각비	3,406,814,295	3,186,472,920
퇴직급여	4,605,328,325	3,254,711,244
외화환산이익	(3,438,549,123)	(1,321,016,053)
외화환산손실	3,132,945,450	571,197,362
이자수익	(5,001,954,662)	(1,449,164,149)
이자비용	144,051,288	87,648,486
판매보증충당부채 설정(환입)	305,977,343	821,224,455
당기손익-공정가치측정금융자산 처분손실	-	32,636,103
장기종업원급여	(197,663,957)	124,119,314
매출채권처분손실	3,749,109,453	961,612,001
복구충당비의 전입	-	60,650,000
합 계	87,089,210,796	54,794,383,397

(2) 당반기와 전반기의 영업활동 중 영업활동으로 인한 자산·부채의 변동 내역은 다음과 같습니다.

(단위: 원)		
구분	당반기	전반기
매출채권	(118,567,759,103)	(98,768,311,377)
기타채권	(12,183,329,982)	(14,978,658,974)
기타유동자산	(1,309,058,165)	2,056,256,010
재고자산	(84,007,910,481)	11,838,866,288
매입채무	56,793,991,982	37,337,051,215
기타유동부채	2,126,202,640	2,156,201,183
기타채무	(8,823,816,326)	(208,423,624)
비유동기타채무	2,001,160,000	-
장기종업원급여부채	(80,700,000)	(67,700,000)
순확정급여부채	970,692,758	5,486,274,700
리스채권	660,899,247	646,209,269
합 계	(162,419,627,430)	(54,502,235,310)

(3) 당사는 현금흐름표상의 영업활동으로 인한 현금흐름을 간접법으로 작성하였으며, 당반기와 전반기 중 현금의 유입과 유출이 없는 중요한 거래는 다음과 같습니다.

(단위: 원)		
구분	당반기	전반기
건설중인유형자산 본계정 대체	33,974,741,263	23,243,846,169
건설중인무형자산 본계정 대체	1,734,972,797	1,702,196,926
원상복구의무로 인한 사용권자산의 증가	1,471,100,000	-
유형자산 취득관련 미지급금 증가(감소)	661,502,012	(58,530,238)
무형자산 취득관련 미지급금 증가(감소)	(106,843,626)	(15,498,905)
리스계약으로 인한 리스부채 및 사용권자산 인식	11,852,305,640	730,029,233
리스부채의 유동성 대체	6,386,647,425	1,672,775,961
리스채권의 유동성 대체	675,856,328	660,833,897
대여금의 유동성 대체	749,483,266	798,527,163

(4) 재무활동 관련 현금흐름

당반기와 전반기 중 재무활동에서 생기는 부채의 변동은 다음과 같습니다.

① 당반기

(단위: 원)				
구분	기초	재무활동 현금흐름	비현금거래	당반기말
미지급배당금	-	(87,827,220,000)	87,827,220,000	-
리스부채(유동)	3,294,661,488	(2,342,158,104)	6,312,811,314	7,265,314,698
리스부채(비유동)	3,804,108,322	-	5,465,658,215	9,269,766,537

② 전반기

(단위: 원)				
구분	기초	재무활동 현금흐름	비현금거래	전반기말
미지급배당금	-	(21,956,805,000)	21,956,805,000	-
리스부채(유동)	2,718,391,566	(1,450,911,593)	1,583,843,129	2,851,323,102
리스부채(비유동)	5,346,130,504	-	(942,746,728)	4,403,383,776

26. 사용제한금융상품

당반기말 현재 사용이 제한된 금융상품은 다음과 같습니다.

(단위: 원)			
계정과목	내역	당반기말	전기말
장기기타채권	당좌개설보증금	2,000,000	2,000,000

## 27. 특수관계자

(1) 당반기말과 전기말 현재 당사의 특수관계자의 내역은 다음과 같습니다.

특수관계 종류	당반기말	전기말
종속기업	LX Semicon U.S.A., Inc	LX Semicon U.S.A., Inc
	LX Semicon China Co., Ltd.	LX Semicon China Co., Ltd.
	LX Semicon Japan Co., Ltd.	LX Semicon Japan Co., Ltd.
관계기업 및 공동기업	어드밴스드파워디바이스테크놀로지 주식회사	어드밴스드파워디바이스테크놀로지 주식회사
	FJ Composite Material Co.,Ltd.	FJ Composite Material Co.,Ltd.
	(주)텔레칩스(*1)	-
당사에 유의적인 영향력을 행사하는 회사	(주)LX홀딩스	(주)LX홀딩스
기타	(주)LX홀딩스의 공동기업	(주)LX홀딩스의 공동기업
	-	대규모기업집단 계열회사(*2)

(\*1) 당반기 중 (주)텔레칩스 지분 10.93%를 취득하였습니다.

(\*2) 당기 6월 21일을 기준으로 (주)LX홀딩스가 독점규제 및 공정거래법에 근거하여(주)LG 기업집단에서 분리됨에 따라, 당사는 대규모기업집단인 LG계열 소속회사에서 제외되었습니다.

(2) 당반기와 전반기 중 특수관계자와의 거래 내역은 다음과 같습니다.

(단위: 원)						
특수관계구분	특수관계자명	거래내용	당반기		전반기	
			3개월	누적	3개월	누적
종속기업	LX Semicon U.S.A., Inc	영업비용	714,786,504	1,411,768,466	483,715,554	1,038,126,652
	LX Semicon China Co., Ltd.	영업비용	3,275,918,390	6,432,829,642	2,067,696,993	3,750,324,519
	LX Semicon Japan Co., Ltd.	영업비용	442,091,963	442,091,963	-	-
관계 및 공동기업	FJ Composite Material Co.,Ltd.	영업비용	64,447,770	64,447,770	-	-
기타(*1)	(주)LX하우시스	영업비용	1,379,533,243	1,379,533,243	42,955,051	42,955,051
		유무형자산 취득	1,170,054,257	1,170,054,257	210,644,949	210,644,949
	LX INTERNATIONAL JAPAN LTD.	영업비용	3,849,098	4,647,333	-	-
	(주)LX판토스	영업비용	1,334,977,566	2,648,362,055	1,155,158,328	2,742,909,406
	(주)엘지씨엔에스	영업비용	1,649,207,077	2,982,071,802	1,355,263,872	2,271,983,009
		유무형자산 취득	392,075,300	1,328,911,400	540,869,500	741,417,000
	(주)디앤오(*2)	영업비용	1,228,496,481	1,530,391,236	214,463,058	515,831,716
		유무형자산 취득	289,590,000	413,700,000	-	-
	(주)에스앤아이코퍼레이션(*3)	영업비용	468,688,800	721,786,300	-	-
	(주)엘지경영개발원	영업비용	239,237,000	468,762,000	521,332,000	801,206,000
	LG Display (China) Co., Ltd.	매출	5,750,668,365	11,845,896,102	4,248,196,319	5,848,228,978
	LG Display (Guangzhou) Co., Ltd.	매출	137,305,283,387	277,535,172,867	111,465,484,016	192,200,901,533
	LG Display Vietnam Haiphong Co. Ltd.	매출	36,507,200,311	129,005,911,232	59,765,583,688	157,228,483,598
	LG Display Yantai	매출	7,352,179,773	21,360,454,279	11,939,966,888	23,905,170,116
	LG Display High-Tech(China)Co.,Ltd.	매출	11,402,532	18,556,438	6,955,501	6,955,501
LG Display (Nanjing) Co., Ltd.	매출	13,364,397,762	41,702,811,192	-	-	

엘지디스플레이(주)	매출	122,142,131,916	241,683,107,009	116,052,539,690	210,996,192,426
	기타수익	-	-	-	175,747,619
LG Electronics Indonesia	매출	501,840,144	1,063,817,806	327,990,951	722,184,093
LG Electronics USA Inc.	매출	1,352,239,478	2,110,470,138	-	-
엘지전자(주)	매출	1,781,907,876	6,509,289,131	4,330,071,289	7,084,428,280
	기타수익	-	-	411,450,851	411,450,851
	영업비용	1,635,915,626	3,324,593,936	1,466,939,403	2,932,190,355
	유무형자산 취득	-	95,350,000	-	-
엘지이노텍(주)	매출	-	700,000,000	-	-
	영업비용	13,759,987,082	24,494,558,720	15,597,216,499	43,400,836,182
엘지유플러스	영업비용	61,143,545	108,397,044	36,047,318	65,358,615
(주)비즈테크파트너스	영업비용	72,498,000	164,996,000	62,499,000	124,998,000
(주)하이텔레서비스	영업비용	-	302,273	490,455	1,016,364
(주)엘지화학	유무형자산 취득	-	(746,875)	-	-

(\*1) 당사가 대규모기업집단인 LG 계열 소속회사에서 제외되기 이전까지의 거래에 해당합니다.

(\*2) 3월 23일자로 (주)에스앤아이코퍼레이션에서 (주)디앤오로 사명 변경하였습니다. 기존의 에스앤아이코퍼레이션 브랜드는 에스앤아이엠티퍼트가 승계해 사용합니다.

(\*3) (주)에스앤아이엠티퍼트는 전기 중 (주)에스앤아이코퍼레이션에서 물적분할하여 신설된 법인입니다. 올해 3월 23일자로 사명을 (주)에스앤아이코퍼레이션으로 변경하였습니다.

(3) 당반기말과 전기말 현재 특수관계자에 대한 채권·채무내역은 다음과 같습니다.

① 당반기말

(단위: 원)			
특수관계 구분	특수관계자명	당반기말	
		매출채권 등	매입채무 등
종속기업	LX Semicon U.S.A., Inc	-	240,314,129
	LX Semicon China Co., Ltd.	-	1,241,018,716
	LX Semicon Japan Co., Ltd.	-	196,246,341
관계 및 공동기업	FJ Composite Co.,Ltd.	-	5,978,508

②전기말

(단위: 원)			
특수관계 구분	특수관계자명	전기말	
		매출채권 등	매입채무 등
종속기업	LX Semicon U.S.A., Inc	-	113,541,239
	LX Semicon China Co., Ltd.	-	1,137,498,056
관계 및 공동기업	FJ Composite Co.,Ltd.	-	1,857,852,000
기타 대규모기업집단 소속법인(*1)	(주)LX판토스	-	928,500,869
	LG Display (China) Co., Ltd.	5,604,645,589	-
	LG Display (Guangzhou) Co., Ltd.	5,796,094,580	-
	LG Display (Nanjing) Co., Ltd.	1,518,674,461	-
	LG Display High-Tech(China)Co.,Ltd.	11,587,456	-
	LG Display Vietnam	5,069,403,435	-
	LG Display Yantai	8,225,912,949	-
	LG Electronics USA Inc.	439,327,332	-
	엘지디스플레이(주)	86,346,054,940	116,758,229
	엘지전자(주)	6,046,280,481	224,000
	(주)에이치에스애드	-	4,026,000
	엘지이노텍(주)	-	9,109,574,607
	(주)엘지씨엔에스	-	431,090,795
	(주)엘지경영개발원	-	11,487,300
	(주)비즈테크파트너스	-	22,920,700
	(주)에스앤아이코퍼레이션	-	71,706,580
(주)디앤오	900,000,000	13,558,585	

(\*1) 전기말 기준 대규모기업집단인 LG 계열 소속회사와의 채권, 채무 내역에 해당합니다.

(4) 당반기와 전기 중 특수관계자와의 주요 자금거래는 다음과 같습니다.

(단위: 원)						
특수관계 구분	특수관계자명	당반기		전기		
		배당금 지급	현금출자	배당금 지급	현금출자	투자지분 매수
당사에 유의적인 영향력을 행사하는 회사	(주)LX홀딩스	29,054,829,600	-	-	-	-
종속기업	LX Semicon Japan.Co.,Ltd.	-	898,374,000	-	317,112,000	-
기타(*1)	(주)LG	-	-	7,263,707,400	-	-
	(주)엘지화학	-	-	-	-	6,835,773,000
합 계		29,054,829,600	898,374,000	7,263,707,400	317,112,000	6,835,773,000

(\*1) 전기 중 당사의 최대주주는 (주)LG에서 (주)LX홀딩스로 변경되었으며, 당반기말 현재 LX계열이 (주)LG의 기업집단에서 분리되어 기타로 분류하였습니다.

(5) 당반기와 전반기 중 주요 경영진에 대한 보상내역은 다음과 같습니다.

(단위: 원)				
구분	당반기		전반기	
	3개월	누적	3개월	누적
단기급여	3,007,765,826	5,827,556,738	2,034,803,871	3,714,409,110
퇴직급여	204,805,810	677,066,408	188,188,933	366,012,500
합 계	3,212,571,636	6,504,623,146	2,222,992,804	4,080,421,610

당사의 주요 경영진에는 등기임원인 이사(사외이사 포함) 및 감사위원회 위원을 포함하였습니다.

(6) 당반기말과 전기말 현재 당사가 특수관계자를 위하여 제공하거나 특수관계자로부터 제공받고 있는 담보 및 보증 내역은 없습니다.

## 28. 우발상황 및 약정사항

(1) 당반기말 현재 당사는 서울보증보험으로부터 557백만원의 납부 및 지급보증 등을 제공 받고 있습니다.

(2) 당사는 신한은행 등 일부 금융기관과 여신한도계약을 체결하고 있으며, 당반기말현재 당사의 여신한도 내역은 다음과 같습니다.

(단위 : USD)		
구분	금융기관명	외화
매입외환	신한은행	16,000,000
매입외환	농협	15,000,000
매입외환	Mizuho Bank	60,000,000

(3) 당사는 아래와 같이 매출채권의 회수와 관련하여 수출입은행 외 2개 은행과 수출채권 양도거래 약정을 맺고 있습니다. 당반기말 현재 당사의 한도내역은 다음과 같습니다.

(단위 : USD)		
구분	금융기관명	외화
팩토링	수출입은행	380,000,000
팩토링	BNP 파리바	40,000,000
팩토링	MUFG	220,000,000

(4) 당반기말 현재 당사는 금융자산 등에 대한 담보제공 내역이 없습니다.

(5) 당반기말 현재 당사는 진행중인 소송 및 분쟁사항이 없습니다.

## 6. 배당에 관한 사항

### 가. 배당에 관한 사항

당사는 정관에 의거 이사회 및 주주총회 결의를 통하여 배당을 실시하고 있습니다. 당사는 주주가치 제고와 주주환원 확대를 위해 투자, Cash Flow, 재무구조, 배당안정성을 종합적으로 고려한 잉여현금흐름을 배당재원으로 하여, 향후에도 적절한 수준의 배당정책을 유지해 나아갈 계획입니다. 또한 당사는 정관 제55조 및 제57조에 이익배당과 배당금 지급청구권의 소멸시효에 대해 규정하고 있습니다.

#### 정관 제55조 【이익배당】

- ① 이익의 배당은 금전 또는 금전 외의 재산으로 할 수 있다.
- ② 이익의 배당을 주식으로 하는 경우 회사가 수종의 주식을 발행한 때에는 주주총회의 결의로 그와 다른 종류의 주식으로도 할 수 있다.
- ③ 제1항의 배당은 매결산기말 현재의 주주명부에 기재된 주주 또는 등록된 질권자에게 지

급한다.

정관 제57조 【배당금 지급청구권의 소멸시효】

- ① 배당금의 지급청구권은 5년간 이를 행사하지 아니하면 소멸시효가 완성한다.
- ② 제1항의 시효의 완성으로 인한 배당금은 당 회사에 귀속한다.

나. 최근 3사업연도 배당에 관한 사항

주요배당지표

구 분	주식의 종류	당기	전기	전전기
		제24기 반기	제23기	제22기
주당액면가액(원)		500	500	500
(연결)당기순이익(백만원)		180,293	296,424	72,529
(별도)당기순이익(백만원)		179,782	294,898	72,291
(연결)주당순이익(원)		11,085	18,225	4,459
현금배당금총액(백만원)		-	87,827	21,957
주식배당금총액(백만원)		-	-	-
(연결)현금배당성향(%)		-	29.6	30.3
현금배당수익률(%)	보통주	-	3.4	2.5
	우선주	-	-	-
주식배당수익률(%)	보통주	-	-	-
	우선주	-	-	-
주당 현금배당금(원)	보통주	-	5,400	1,350
	우선주	-	-	-
주당 주식배당(주)	보통주	-	-	-
	우선주	-	-	-

주1) (연결)당기순이익은 연결당기순이익의 지배기업의 소유주지분 귀속분이며, (연결)주당순이익은 연결당기순이익의 지배기업의 소유주지분에 대한 보통주기본주당순이익입니다.

주2) (연결)현금배당성향은 연결당기순이익의 지배기업의 소유주지분 귀속분에 대한 현금배당총액의 백분율입니다.

과거 배당 이력

(단위: 회, %)

연속 배당횟수		평균 배당수익률	
분기(중간)배당	결산배당	최근 3년간	최근 5년간
-	12	2.7	2.4

주) 제12기부터 제23기까지의 연속 배당횟수는 총 12회입니다.

7. 증권의 발행을 통한 자금조달에 관한 사항

## 7-1. 증권의 발행을 통한 자금조달 실적

[지분증권의 발행 등과 관련된 사항]

당사는 보고서 작성기준일 현재 해당사항이 없습니다.

[채무증권의 발행 등과 관련된 사항]

당사는 보고서 작성기준일 현재 해당사항이 없습니다.

### 채무증권 발행실적

(기준일 : 2022.06.30 )

(단위 : 백만원, %)

발행회사	증권종류	발행방법	발행일자	권면(전자등록)총액	이자율	평가등급 (평가기관)	만기일	상환 여부	주관회사
-	-	-	-	-	-	-	-	-	-
-	-	-	-	-	-	-	-	-	-
합 계	-	-	-	-	-	-	-	-	-

### 기업어음증권 미상환 잔액

(기준일 : 2022.06.30 )

(단위 : 백만원)

잔여만기		10일 이하	10일초과 30일이하	30일초과 90일이하	90일초과 180일이하	180일초과 1년이하	1년초과 2년이하	2년초과 3년이하	3년 초과	합 계
미상환 잔액	공모	-	-	-	-	-	-	-	-	-
	사모	-	-	-	-	-	-	-	-	-
	합계	-	-	-	-	-	-	-	-	-

### 단기사채 미상환 잔액

(기준일 : 2022.06.30 )

(단위 : 백만원)

잔여만기		10일 이하	10일초과 30일이하	30일초과 90일이하	90일초과 180일이하	180일초과 1년이하	합 계	발행 한도	잔여 한도
미상환 잔액	공모	-	-	-	-	-	-	-	-
	사모	-	-	-	-	-	-	-	-
	합계	-	-	-	-	-	-	-	-

### 회사채 미상환 잔액

(기준일 : 2022.06.30 )

(단위 : 백만원)

잔여만기		1년 이하	1년초과 2년이하	2년초과 3년이하	3년초과 4년이하	4년초과 5년이하	5년초과 10년이하	10년초과	합 계
미상환 잔액	공모	-	-	-	-	-	-	-	-
	사모	-	-	-	-	-	-	-	-

	합계	-	-	-	-	-	-	-	-
--	----	---	---	---	---	---	---	---	---

### 신종자본증권 미상환 잔액

(기준일 : 2022.06.30 )

(단위 : 백만원)

잔여만기		1년 이하	1년초과 5년이하	5년초과 10년이하	10년초과 15년이하	15년초과 20년이하	20년초과 30년이하	30년초과	합 계
미상환 잔액	공모	-	-	-	-	-	-	-	-
	사모	-	-	-	-	-	-	-	-
	합계	-	-	-	-	-	-	-	-

### 조건부자본증권 미상환 잔액

(기준일 : 2022.06.30 )

(단위 : 백만원)

잔여만기		1년 이하	1년초과 2년이하	2년초과 3년이하	3년초과 4년이하	4년초과 5년이하	5년초과 10년이하	10년초과 20년이하	20년초과 30년이하	30년초과	합 계
미상환 잔액	공모	-	-	-	-	-	-	-	-	-	-
	사모	-	-	-	-	-	-	-	-	-	-
	합계	-	-	-	-	-	-	-	-	-	-

## 7-2. 증권의 발행을 통해 조달된 자금의 사용실적

당사는 보고서 작성기준일 현재 해당사항이 없습니다.

## 8. 기타 재무에 관한 사항

### 가. 재무제표 제작성 등 유의사항

(1) (연결)재무제표를 제작성한 경우 제작성사유, 내용 및 (연결)재무제표에 미치는 영향

당사는 보고서 작성기준일 현재 해당사항이 없습니다.

(2) 합병, 분할, 자산양수도, 영업양수도

당사는 보고서 작성기준일 현재 해당사항이 없습니다.

### 나. 대손충당금 설정현황

(1) 계정과목별 대손충당금 설정내용

[기준일 : 2022. 06. 30]

(단위 : 백만원, %)

구분	계정과목	채권금액	대손충당금	대손충당금
----	------	------	-------	-------

				설정률
제24기 반기	매출채권	293,322	-	0.0
	기타채권	34,292	-	0.0
	비유동기타채권	15,479	-	0.0
	합계	343,093	-	0.0
제23기	매출채권	175,265	-	0.0
	기타채권	20,460	-	0.0
	비유동기타채권	12,361	-	0.0
	합계	208,086	-	0.0
제22기	매출채권	210,368	-	0.0
	기타채권	14,493	-	0.0
	비유동기타채권	13,157	-	0.0
	합계	238,018	-	0.0

주) 당사의 연결대상 종속회사는 대손충당금 설정내역이 없습니다.

## (2) 대손충당금 변동현황

매출채권에 대한 대손충당금의 기중 변동내역은 다음과 같습니다.

[기준일 : 2022. 06. 30]

(단위 : 백만원)

구분	제24기 반기	제23기	제22기
1. 기초대손충당금 잔액합계	-	-	-
2. 순대손처리액(①+②±③)	-	-	-
① 대손처리액(상각채권액)	-	-	-
② 상각채권회수액	-	-	-
③ 기타증감액	-	-	-
3. 대손상각비 계상(환입)액	-	-	-
4. 기말 대손충당금 잔액 합계	-	-	-

주) 당사의 연결대상 종속회사는 대손충당금 변동내역이 없습니다.

## (3) 매출채권 관련 대손충당금 설정방침

매출채권 등의 잔액에 대하여 개별적 분석 방법과 연령분석을 병행하여 대손 추정된 금액을 대손충당금으로 설정하고 있습니다.

- 채권연령분석 결과 1년이상 채권은 100% 대손 설정하였습니다.
- 과거 3개년 평균채권잔액에 대한 실제 대손 발생액을 근거로 대손경험률을 산정하여 설정하였습니다.

## (4) 당반기말 현재 경과기간별 매출채권 잔액 현황

[기준일 : 2022. 06. 30]

(단위 : 백만원)

구분	채권 발생 경과 기간		합계
	6개월 이내	6개월 초과	
매출채권	293,322	-	293,322
합계	293,322	-	293,322
구성비율(%)	100.00	-	100.00

## 다. 재고자산 현황 등

### (1) 재고자산의 사업부문별 보유현황

[기준일 : 2022. 06. 30]

(단위 : 백만원)

사업부문	계정과목	제24기 반기	제23기	제22기	비고
반도체	재고자산	275,675	201,118	135,265	-
합 계		275,675	201,118	135,265	-
총자산대비 재고자산 구성비율(%) [재고자산합계÷기말자산총계×100]		20.9	17.2	18.0	-
재고자산회전율(회수) [연환산 매출원가÷{(기초재고+기말재고)÷2}]		6.5	7.4	6.8	-

### (2) 재고자산의 실사내용

#### ① 실사 일자

상반기 및 하반기를 기준으로 매년 2회 재고자산 실사 실시하고 있습니다.

#### ② 실사 방법

전수조사 실시를 기본으로 하며, 일부 중요성이 작은 품목의 경우 Sample 조사를 실시하고 있습니다.

외부감사인은 하반기 재고실사를 입회하여, 표본을 추출하여 재고자산의 실재성을 확인 합니다.

#### ③ 장기체화재고 등 현황

2022년 6월 30일 기준 재고자산에 대한 평가내역은 다음과 같습니다.

[기준일 : 2022. 06. 30]

(단위 : 백만원)

계정과목	취득원가	보유금액	평가총당금	당반기말잔액
재고자산	288,837	288,837	(13,162)	275,675

## 라. 수주계약 현황

당사는 보고서 작성기준일 현재 해당사항이 없습니다.

## 마. 공정가치 평가내역

### (1) 공정가치 평가절차 요약

#### [비파생금융자산]

연결실체는 비파생금융자산을 당기손익인식금융자산, 만기보유금융자산, 대여금 및 수취채권, 매도가능금융자산의 네가지 범주로 구분하고 계약의 당사자가 되는 때에 연결재무상태표에 인식하고 있습니다.

비파생금융자산은 최초인식시점에 공정가치로 측정하며, 당기손익인식금융자산이 아닌 경우 금융자산의 취득과 직접 관련되는 거래원가는 최초 인식시점에 공정가치에 가산하고 있습니다.

#### ① 당기손익인식금융자산

단기매매금융자산이나 최초 인식시점에 당기손익인식금융자산으로 지정한 금융자산을 당기손익인식금융자산으로 분류하고 있습니다. 당기손익인식금융자산은 최초 인식 후 공정가치로 측정하며, 공정가치의 변동은 당기손익으로 인식하고 있습니다. 한편, 최초 인식 시점에 취득과 관련하여 발생한 거래비용은 발생 즉시 당기손익으로인식하고 있습니다.

#### ② 만기보유금융자산

만기가 고정되어 있고 지급금액이 확정되었거나 결정 가능한 비파생금융자산으로 연결실체가 만기까지 보유할 적극적인 의도와 능력이 있는 경우 만기보유금융자산으로분류하고 있습니다. 최초 인식 후에는 유효이자율법을 적용하여 상각후원가로 측정하고 있습니다.

#### ③ 대여금 및 수취채권

지급금액이 확정되었거나 결정 가능하고, 활성시장에서 거래가격이 공시되지 않는 비파생금융자산은 대여금 및 수취채권으로 분류하고 있습니다. 최초 인식 후에는 유효이자율법을 적용하여 상각후원가로 측정하고 있습니다.

#### ④ 매도가능금융자산

매도가능항목으로 지정되거나 당기손익인식금융자산, 만기보유금융자산, 또는 대여금 및 수취채권으로 분류되지 않은 비파생금융자산을 매도가능금융자산으로 분류하고 있습니다. 최초 인식 후에는 공정가치로 측정하며 공정가치의 변동은 기타포괄손익으로 인식하고 있습니다. 다만, 활성시장에서 공시되는 시장가격이 없고 공정가치를 신뢰성 있게 측정할 수 없는 지분상품 등은 원가로 측정하고 있습니다.

## IV. 이사의 경영진단 및 분석의견

당사는 기업공시서식 작성기준에 따라 분,반기보고서에 본 항목을 기재하지 않습니다.

## V. 회계감사인의 감사의견 등

### 1. 외부감사에 관한 사항

#### 가. 회계감사인의 명칭 및 감사의견

사업연도	감사인	감사의견	강조사항 등	핵심감사사항
제24기 반기(당기)	안진회계법인	해당사항 없음	해당사항 없음	-
제23기(전기)	안진회계법인	적정의견	해당사항 없음	재고자산 평가
제22기(전전기)	안진회계법인	적정의견	해당사항 없음	재고자산 평가

#### 나. 감사용역 체결현황 (단위 : 백만원, 시간)

사업연도	감사인	내 용	감사계약내역		실제수행내역	
			보수	시간	보수	시간
제24기 반기(당기)	안진회계법인	분,반기 검토 별도 및 연결재무제표에 대한 감사 내부회계관리제도에 대한 감사	460	3,948	242	890
제23기(전기)	안진회계법인	분,반기 검토 별도 및 연결재무제표에 대한 감사 내부회계관리제도에 대한 감사	420	3,818	420	3,575
제22기(전전기)	안진회계법인	분,반기 검토 별도 및 연결재무제표에 대한 감사 내부회계관리제도에 대한 감사	379	3,443	379	3,644

#### 다. 회계감사인과의 비감사용역 계약체결 현황 (단위 : 백만원)

사업연도	계약체결일	용역내용	용역수행기간	용역보수	비고
제24기 반기(당기)	2022.03.17	독립경영인정 신청 서류에 기재된 재무정보 검증에 대한 합의된 절차수행	계약체결일로부터 1주 일	0	- 재무정보 대상기간 : 2021년 - 용역보수는 2020년 계약 단가에 포함되어 있음
제23기(전기)	2021.12.28	독립경영인정 신청 서류에 기재된 재무정보 검증에 대한 합의된 절차수행	계약체결일로부터 1주 일	3	- 재무정보 대상기간 : 2019~2020년
제22기(전전기)	-	-	-	-	-

#### 라. 재무제표 중 이해관계자의 판단에 상당한 영향을 미칠 수 있는 사항에 대해 내부감사기구 회계감사인과 논의한 결과

구분	일자	참석자	방식	주요 논의 내용
1	2021.01.27	회사 : 감사위원회 위원 3인 감사인 : 업무수행이사	대면	감사결과 보고, 내부회계관리제도 운영평가 결과 보고

2	2021.12.31	회사: 감사위원회 위원 3인 감사인: 업무수행이사	서면	기말감사계획 보고, 핵심감사사항의 보고
3	2022.01.27	회사 : 감사위원회 위원 3인 감사인 : 업무수행이사	대면	감사결과 보고, 내부회계관리제도 운영평가 결과 보고

### 마. 종속회사 감사의견

당기에 회계감사인으로부터 적정 이외의 감사의견을 받은 종속회사는 없습니다.

### 바. 회계감사인의 변경

당사는 2020년 사업연도부터 주기적 지정대상 법인으로 선정되어 주식회사 등의 외부감사에 관한 법률 제11조 제1항 및 제2항, 주식회사 등의 외부감사에 관한 법률 시행령 제17조 및 외부감사 및 회계등에 관한 규정 제10조 및 제15조 제1항에 의거하여 금감원으로부터 외부감사인을 안진회계법인으로 지정되었음을 통보받았고 감사위원회 및 제21기 주주총회에 상기 사항을 보고하였습니다.

참고로, 지정감사 대상 기간은 2020년부터 2022년 사업연도까지입니다.

## 2. 내부통제에 관한 사항

### 가. 내부회계관리제도의 운영 실태

#### (1) 내부회계관리자가 보고한 내용

사업연도	보고일자	보고내용	비고
제23기	2022.1.27	2021년 12월 31일 현재 당사의 내부회계관리제도는 내부회계관리제도 모범규준에 근거하여 볼 때, 중요성의 관점에서 효과적으로 설계되어 운영되고 있다고 판단됩니다.	-
제22기	2021.1.27	2020년 12월 31일 현재 당사의 내부회계관리제도는 내부회계관리제도 모범규준에 근거하여 볼 때, 중요성의 관점에서 효과적으로 설계되어 운영되고 있다고 판단됩니다.	-
제21기	2020.2.11	2019년 12월 31일 현재 당사의 내부회계관리제도는 내부회계관리제도 모범규준에 근거하여 볼 때, 중요성의 관점에서 효과적으로 설계되어 운영되고 있다고 판단됩니다.	-

#### (2) 회계감사인이 감사보고서에 표명한 종합 의견 등

사업연도	감사인	보고내용	지적사항
제23기	안진회계법인	회사의 내부회계관리제도는 2021년 12월 31일 현재 「내부회계관리제도 설계 및 운영 개념체계」에 따라 중요성의 관점에서 효과적으로 설계 및 운영되고 있습니다.	해당사항 없음

제22기	안진회계법인	회사의 내부회계관리제도는 2020년 12월 31일 현재 「내부회계관리제도 설계 및 운영 개념체계」에 따라 중요성의 관점에서 효과적으로 설계 및 운영되고 있습니다.	해당사항 없음
제21기	삼정회계법인	감사인은 2019년 12월 31일 현재, 경영자의 운영실태보고 내용이 중요성의 관점에서 내부회계관리제도 모범규준의 규정에 따라 작성되지 않았다고 판단하게 하는 점이 발견되지 아니하였다는 검토의견을 표명하였습니다.	해당사항 없음

## VI. 이사회 등 회사의 기관에 관한 사항

### 1. 이사회에 관한 사항

#### 가. 이사회 구성 개요

보고서 작성 기준일 현재 당사의 이사회는 2명의 사내이사와 1명의 기타비상무이사 그리고 3명의 사외이사로 구성되어 있습니다. 손보익 대표이사가 이사회 의장직을 겸직하고 있으며 당사의 이사회 규정 제5조에 의거하여 의장으로 선임되었습니다. 각 이사의 주요 이력 및 업무분장은 『VIII. 임원 및 직원 등에 관한 사항』의 『1. 임원 및 직원 등의 현황』을 참조하시기 바랍니다.

이사회 내에는 감사위원회와 재무위원회가 설치되어 운영중입니다.

위원회명	구성	소속 이사명	설치목적과 권한
감사위원회	사외이사 3명	위경우, 윤일구, 신영수	재무상태를 포함한 회사업무 전반에 대한 감사
재무위원회	사내이사 2명	손보익, 최성관	이사회 위임사항 및 일상적인 재무사항 심의 및 의결

#### 사외이사 및 그 변동현황

(단위 : 명)

이사의 수	사외이사 수	사외이사 변동현황		
		선임	해임	중도퇴임
6	3	-	-	-

주1) 위경우 사외이사 및 감사위원회 위원은 2022년도 제23기 정기주주총회에서 재선임되었으며 임기는 3년입니다.

#### 나. 중요의결사항 등

회사	개최일자	의안내용	가결여부	이사의 성명					
				손보익 (출석률: 100%)	최성관 (출석률: 100%)	윤일구 (출석률: 100%)	신영수 (출석률: 100%)	위경우 (출석률: 100%)	노진서 (출석률: 100%)
				찬반여부					
1	2022.01.27	보고 1. 2021년 4분기 경영실적 및 2021년 연간실적 보고의 건 2. 내부회계관리제도 운영실태 보고의 건 3. 준법통제체제 운영실태 보고의 건	보고사항	-	-	-	-	-	-
		승인 1. 제23기 재무제표 및 영업보고서 승인의 건 2. 준법지원인 선임 승인의 건 3. 산업 안전 및 보건 계획 승인의 건 4. 방열기관 사업 추진에 따른 공장부지 매입 승인의 건	가결	찬성	찬성	찬성	찬성	찬성	찬성
2	2022.02.18	보고 1. 내부회계관리제도 운영실태 평가결과 보고의 건	보고사항	-	-	-	-	-	-
		승인 1. 제23기 정기주주총회 소집 및 회의목적사항 승인의 건 2. 내부회계관리규정 개정 승인의 건	가결	찬성	찬성	찬성	찬성	찬성	찬성

3	2022.03.22	승인	1. 집행임원 인사 승인의 건 2. 집행임원 인사관리 규정 개정 승인의 건 3. 집행임원 역할급 재원 한도 조정 승인의 건 4. 집행임원 성과인센티브 지급 승인의 건 5. 이사 보수 집행 승인의 건	가결	찬성	찬성	찬성	찬성	찬성	찬성
4	2022.04.22	보고	1. 2022년 1분기 경영실적 보고의 건	보고사항	-	-	-	-	-	-
5	2022.05.17	승인	1. 타법인 출자 승인의 건	가결	찬성	찬성	찬성	찬성	찬성	찬성

주1) 위경우 사외이사 및 감사위원회 위원은 제23기 정기주주총회에서 재선임되었으며 임기는 3년입니다.

## 다. 이사회 내 위원회

### (1) 이사회 내 위원회 구성 현황

위원회명	구성	소속 이사명	설치목적과 권한
재무위원회	사내이사 2명	손보익, 최성관	이사회 위임사항 및 일상적인 재무사항 심의 및 의결

주1) 감사위원회는 기업공시서식 작성기준에 따라 제외하였습니다.

### (2) 이사회 내 위원회 활동내역

회차	개최일자	의안내용	가결여부	이사의 성명		
				손보익	최성관	
				(출석률: 100%)	(출석률: 100%)	
				찬반여부		
1	2022.02.11	승인	1. 인도 지정 명칭변경 승인의 건	가결	찬성	찬성
2	2022.05.11	승인	1. 일본법인 사업장 이전의 건	가결	찬성	찬성

## 라. 이사의 독립성

이사는 주주총회에서 선임하며, 주주총회에서 선임할 이사 후보자는 이사회 등이 선정하여 주주총회에 의안으로 제출하고 있습니다. 이사의 선임 관련하여 관련 법규에 의거한 주주 제안이 있는 경우, 이사회는 적법한 범위 내에서 이를 주주총회에 의안으로 제출하고 있습니다.

당사는 최근 사업연도말 현재 자산총액이 2조원 미만이므로 사외이사 후보 추천위원회 설치 의무가 없으며 사외이사의 선임에 있어 공정성과 독립성을 확보하기 위하여 내부적으로 엄격한 심사를 거쳐 최종적으로 주주총회에서 사외이사를 선임하게 됩니다.

2022년 6월 30일 현재 이러한 절차에 따라 선임된 이사 6명과 각각의 추천인 및 선임배경은 다음과 같습니다.

직명	성명	선임배경	추천인	활동분야(담당업무)	회사와의 거래	최대주주 또는 주요주주의 관계	임기	연임여부 (연임횟수)
사내이사	손보익	LG전자 SIC센터장을 역임한 시스템반도체 분야 최고 권위자로서 풍부한 경험과 역량을 바탕으로 2017년부터 LX세미콘 대표이사에 선임되어 회사의 성장을 지속적으로 이어가는 등 회사 전반의 운영에 있어서 우수한 역량을 보유하여 사내이사로 선임함.	이사회	대표이사, 이사회의장	해당사항 없음	계열회사 임원	3년	연임 (1회)

사내이사	최성권	2018년 CFO로 선임된 이후 회사 전반의 운영에 있어 탁월한 역량을 발휘하였고, 급변하는 대내외 경제현황에서도 회사와 주주의 이익창출을 위해 많은 기여를 하였기에 사내이사로 선임함.	이사회	CFO, 내부회계관리자	계열회사 임원	3년	연임 (1회)
기타비상무이사	노진서	(주)LG, LG전자(주)에서의 오랜기간 경영전략, 기획업무 경력을 바탕으로 회사 발전에 기여할 것으로 기대되며, 후보자의 경험과 식견이 시장에서 자사의 포지션 확립과 전략 수립에 큰 기여를 할 것으로 기대되어 기타비상무이사로 선임함.	이사회	전사 경영전반에 대한 업무	계열회사 임원	3년	-
사외이사	위경우	현재 숙명여대 경영학부 교수로 재무전문가 입장에서 경영 전반에 대한 조언 및 많은 경험들이 회사 발전에 기여할 것으로 예상되어 사외이사로 선임함.	이사회	전사 경영전반에 대한 업무, 감사위원장	해당사항 없음	3년	연임 (1회)
사외이사	윤일구	연세대학교 전기전자공학부에 재직중이고 IT 산업에 대한 전문성이 뛰어나 의사결정의 전문성 강화 및 LX세미콘의 미래 준비 관련 자문 등 사외이사 역할을 적절히 수행할 수 있을 것으로 예상되어 사외이사로 선임함.	이사회	전사 경영전반에 대한 업무, 감사위원	해당사항 없음	3년	연임 (1회)
사외이사	신영수	서울대학교 전자공학과 박사 출신으로, 현재 KAIST 전기 및 전자공학부 교수로 재직 중이고, 반도체 사업분야에 대한 지식과 경험을 바탕으로 회사의 사업 발전에 기여할 수 있을 것으로 판단되어 사외이사로 선임함.	이사회	전사 경영전반에 대한 업무, 감사위원	해당사항없음	3년	연임 (1회)

주) 위경우 사외이사 및 감사위원회 위원은 제23기 정기주주총회에서 재선임되었으며 임기는 3년입니다.

## ■ 이사회 의 권한 내용

- 1) 이사회는 정관 제5장에 따라 회사 업무의 중요사항을 결의함.
- 2) 이사회는 상법 제393조의2에 의거 다음 각 호의 이사회 심의 및 의결을 거쳐야 함.

- 주주총회의 승인을 요하는 사항의 제안
- 대표이사의 선임 및 해임
- 위원회의 설치와 그 위원의 선임 및 해임
- 정관에서 정하는 사항

## 마. 사외이사의 전문성

### (1) 사외이사 직무수행 지원조직

- CFO 금융/IR팀
- 주요 업무 : 이사회 운영 및 사외이사 직무수행 지원
- 소속팀 직원의 현황 : 3명

부서명	직원수	직위(근속연수)	지원업무 담당기간	주요활동 내역
금융/IR팀	3명	책임(1년) 사원(4년) 사원(2년)	평균 2년	사외이사에 대한 이사회 안건의 사전 설명, 사외이사 직무수행에 필요한 요청사항에 대한 지원 등의 업무를 수행 사외이사 워크샵, 세미나 교육 등 개최 및 일정 등 수립

주) 근속연수는 당사에 근무한 재직기간을 기준으로 산정하였습니다.

### (2) 사외이사 대상 교육

#### -사외이사 교육실시 현황

교육일자	교육실시주체	참석 사외이사	불참시 사유	주요 교육내용
2019.04.17	LG경영개발원	위경우	신임사외이사 대상 교육	이사회 활동 및 회사경영 관련 주요사항

2019.05.10	금융팀, IR팀, 경영관리팀	위경우	신임사외이사 대상 교육	자사 현황에 대한 주요사항
2019.08.22	금융팀, IR팀, 선행상품기획팀	위경우, 윤일구, 신영수	-	자사 주요제품 설명회

- 사외이사 워크숍 시행 현황

워크숍 일자	워크숍 실시주체	참석 사외이사	불참시 사유	주요 워크숍 내용
2020.02.11	금융팀, 회계세무팀, 정도경영팀	위경우, 윤일구, 신영수	-	내부감사 업무계획, 외부감사인의 독립성에 관한 사항
2020.03.06	금융팀, 회계관리팀, 정도경영팀	위경우, 윤일구, 신영수	-	내부회계관리제도 운영실태 평가결과, 내부회계관리제도 평가결과
2020.06.03	금융팀, 회계관리팀, 정도경영팀	위경우, 윤일구, 신영수	-	2020년 내부회계관리제도 운영일정, 내부회계관리제도 평가계획 및 감사위원회 지원업무
2021.01.27	금융팀, 회계통상팀, 정도경영팀	위경우, 윤일구, 신영수	-	내부감사 부서 업무실적 및 계획 보고, 외부감사진행상황 및 핵심감사항목 관련 사항
2021.02.26	금융팀, 회계통상팀, 정도경영팀	위경우, 윤일구, 신영수	-	내부회계관리제도 운영실태 평가결과, 내부감사장치 가동현황 평가, 감사위원회의 감사보고
2021.05.11	금융팀, 회계통상팀, 경영진단팀	위경우, 윤일구, 신영수	-	2021년 내부회계관리제도 운영일정, 내부회계관리제도 평가계획 및 감사위원회 지원업무
2021.10.22	금융팀, 회계통상팀, 경영개선팀	위경우, 윤일구, 신영수	-	내부회계관리제도 설계평가 결과 및 내부감사부서 실적 보고
2022.01.27	금융/IR팀, 회계관리팀, 경영진단/개선팀	위경우, 윤일구, 신영수	-	내부감사 부서 업무실적 및 계획 보고, 외부감사진행상황 및 핵심감사항목 관련 사항
2022.02.18	금융/IR팀, 회계관리팀, 경영진단/개선팀	위경우, 윤일구, 신영수	-	내부회계관리제도 운영실태 평가결과, 내부감사장치 가동현황 평가, 감사위원회의 감사보고

## 2. 감사제도에 관한 사항

### 가. 감사위원회

#### (1) 감사위원회 위원의 인적사항 및 사외이사 여부

성명	사외이사 여부	경력	회계·재무전문가 관련		
			해당 여부	전문가 유형	관련 경력
위경우	예	서울대 경제학 학사, UCLA 경영학 석사, UCLA 경영학 박사  숙명여자대학교 경영학부 교수 (1997년~현재)  한국 금융학회 회장(2021~현재)  미래에셋생명 사외이사 (2020년~현재)	예	회계, 재무분야 학위 보유자	서울대 경제학 학사, UCLA 경영학 석사, UCLA 경영학 박사  (현)숙명여자대학교 경영학부 교수 (1997년~현재)  한국금융학회 회장(2021~현재)  미래에셋생명 사외이사 (2020년~현재)

윤일규	예	연세대 공과대학 전기전자공학과 학사, 미국 조지아 공대 전기컴퓨터 공학 석사, 미국 조지아 공대 전기컴퓨터 공학 박사  미국 Georgia Tech Microelectronics Research Center Research Fellow (1997년~1999년), 한국 전자통신연구원 원천기술연구본부 선임연구원 (1999년~2000년), 송도캠퍼스 조정팀장 (2009년~2010년), 연세대학교 공과대학 전기전자공학과 교수 (2010년~현재) 연세대학교 공과대학 국제부학장 (2010년~2012년), 연세대학교 총장 직속 국제화 자문위원회 위원 (2012년~2014년), 연세대학교 산학 센터 부센터장 (2012년~현재), 연세대학교 기획실 부실장 (2016년~현재) 연세대학교 전기전자공학부 학부장 (2022~현재) 연세대학교 BIO-IT Microfabrication Center 센터장 (2022~현재)	-	-	-
신영수	예	서울대 전자공학과 학사, 서울대 전자공학과 석사, 서울대 전자공학과 박사  Research Staff Member, IBM T. J. Watson Research Center, Yorktown Heights, NY, USA (2001년~2004년), LG전자 미래기술포럼 자문교수 (2011년~2014년), KAIST 전기 및 전자공학과 교수 (2004년~현재) KAIST ICT 석좌교수(2021년~현재) IEEE Fellow(2017년~현재)	-	-	-

주)위경우 사외이사 및 감사위원회 위원은 제23기 정기주주총회에서 재선임되었으며 임기는 3년입니다.

## 2) 감사위원회 위원의 독립성

감사위원회 위원은 전원(3인)이 상법상 결격사유가 없는 사외이사로 구성하여 독립성을 견지하고 있으며, 감사위원 선임은 이사회가 엄격한 심사를 거친 후 주주총회에서 최종적으로 선임되었습니다.

당사는 상법 등 관련 법령상의 절차를 준수하고 위원회의 구성, 권한 및 직무영역 등을 감사위원회 규정에 정의하여 감사업무를 수행하고 있습니다.

선출기준의 주요내용	선출기준의 충족여부	관련 법령 등
3명의 이사로 구성	충족(3명)	상법 제415조의2 제2항
사외이사가 위원의 3분의 2 이상	충족(전원 사외이사)	
위원 중 1명 이상은 회계 또는 재무전문가	충족(위경우 1인)	상법 제542조의11 제2항
감사위원회의 대표는 사외이사	충족	
그밖의 결격요건(최대주주의 특수관계자 등)	충족(해당사항 없음)	상법 제542조의11 제3항

감사위원	선임배경	추천인	회사와의 거래	최대주주 또는 주요주주와의 관계
위경우	재무 및 회계 전문가로서 책임자로 판단되어 선임	이사회	해당사항 없음	해당사항 없음
윤일구	반도체 전문가로서 책임자로 판단되어 선임	이사회	해당사항 없음	해당사항 없음
신영수	반도체 전문가로서 책임자로 판단되어 선임	이사회	해당사항 없음	해당사항 없음

### (3) 감사위원회의 활동

회차	개최일자	의안내용	가결 여부	사외이사			비고
				위경우 (출석률: 100%)	윤일구 (출석률: 100%)	신영수 (출석률: 100%)	
				찬반여부			
1	2022.01.27	보고 1. 2021년 4분기 경영실적 및 2021년 연간실적 보고의 건 2. 내부회계관리제도 운영실태 보고의 건 3. 제23기 재무제표 및 영업보고서 보고의 건 4. 외부감사인의 감사진행 상황 보고의 건	보고사항	-	-	-	-
		승인 1. 외부감사인의 감사보수, 감사시간, 감사에 필요한 인력에 관한 사항 승인의 건	가결	찬성	찬성	찬성	-
2	2022.02.18	승인 1. 내부회계관리제도 운영실태에 대한 감사위원회의 평가보고서 승인의 건 2. 내부감시장치 가동현황에 대한 감사위원회의 평가의견서 승인의 건 3. 재무제표 및 영업보고서에 대한 감사위원회의 감사보고서 승인의 건 4. 내부회계관리규정 개정 승인의 건	가결	찬성	찬성	찬성	-
3	2022.04.22	보고 1. 2022년 1분기 경영실적 보고의 건	보고사항	-	-	-	-

### (4) 감사위원회 교육 실시 현황

교육일자	교육실시주체	참석 감사위원	불참시 사유	주요 교육내용
2020.11.26	삼일회계법인	위경우, 윤일구, 신영수	-	내부회계관리제도 고도화에 따른 변화와 대응에 관한 내용 및 내부회계관리제도 확대에 의해 감사위원회의 역할과 책임
2021.10.22	삼일회계법인	위경우, 윤일구, 신영수	-	내부회계관리제도 운영 현황에 대한 주요 이슈 및 내부회계관리제도 인증 Trend에 대한 내용 검토

### (5) 감사위원회 지원조직 현황

부서(팀)명	직원수(명)	직위(근속연수)	주요 활동내역
금융/IR팀	3	책임1명, 사원2명 (평균 2년)	감사위원회 운영 및 직무수행 지원, 감사위원회 교육 및 워크샵 등 개최 및 일정 수립
경영진단/개선팀	2	책임2명 (평균 2.7년)	내부회계관리제도 평가 지원, 감사관련 행사 지원

주) 근속연수는 당사에 근무한 재직기간을 기준으로 산정하였습니다.

## 나. 준법지원인

### (1) 준법지원인 등의 인적사항 (주요 경력 포함)

성명	출생연월	주요경력	선임일
신동협	1990.10.	<ul style="list-style-type: none"> <li>- 연세대학교 전기전자공학 학사</li> <li>- 한국외국어대학교 법학전문대학원 법학 석사</li> <li>- 변호사(한국)</li> <li>- 법무법인(유한) 중부로 변호사</li> <li>- (주)LX세미콘 법무팀</li> </ul>	2022.01.27

주) 신동협 준법지원인은 변호사로서, 상법 제542조의13 제5항에 따른 준법통제기준 및 준법지원인의 요건을 갖추었습니다.

## (2) 준법지원인 등의 주요 활동내역 및 그 처리결과

당사의 준법통제기준의 유효성을 평가하고, 그 준수여부를 점검한 결과 당사의 준법통제기준은 다음과 같이 제반 법규 및 표준 준법통제기준에 따라 유효하게 작성되어 준수되고 있습니다.

점검 일시	주요 점검 내용	점검 결과
상시	상법에서 정하는 사항이 준법통제기준에 규정되어 있는지 확인	<p>준법통제기준의 내용</p> <ul style="list-style-type: none"> <li>- 상법 및 표준 준법통제기준의 요구사항에 따라 적정하게 제정됨.</li> </ul>
	준법통제 체제, 절차, 장치, 교육, 준법지원인 관련 사항 등이 유효하게 구축되어 있는지 확인	<p>법적 위험의 평가 및 관리체제</p> <ul style="list-style-type: none"> <li>- 법적 위험을 유형화하고, 유형별 세부적 점검 항목을 준비 중임.</li> </ul>
		<p>준법지원인의 독립적 업무수행체제</p> <ul style="list-style-type: none"> <li>- 준법지원인은 이사회에서 선임되었으며, 임기가 보장되어 있음.</li> </ul>
		<p>위반행위에 대한 제재체제</p> <ul style="list-style-type: none"> <li>- 관련 내용이 취업규칙, 징계규정에 적정하게 반영됨.</li> </ul>
	<p>준법점검 및 보고체제</p> <ul style="list-style-type: none"> <li>- 관련 내용이 취업규칙, 징계규정에 적정하게 반영됨.</li> </ul>	
위험 행위 유형화, 준법점검, 준법지원인 관련 사항 등이 적절히 수행되고 있는지 확인	<p>준법점검 및 보고체제</p> <ul style="list-style-type: none"> <li>- 연간 상시 준법점검 실시를 준비 중이고, 이사회에 보고하는 프로세스를 마련하여 운영함.</li> </ul>	

## (3) 준법지원인 등 지원조직 현황

부서(팀)명	직원수(명)	직위(근속연수)	주요 활동내역
법무팀	4	책임 3명, 선임 1명 (평균 1.2년)	준법통제기준 운영관련 주요사항

## 3. 주주총회 등에 관한 사항

### 가. 투표제도

(1) 투표제도 현황

(기준일 : 2022.06.30 )

투표제도 종류	집중투표제	서면투표제	전자투표제
도입여부	배제	미도입	도입
실시여부	-	-	제22기 정기주총 2021년도 제1차 임시주총 제23기 정기주총

주1) 당사는 의결권대리행사권유제도를 실시하고 있으며, 위임방법에는 서면위임장을 직접 교부, 우편 또는 모사전송(FAX), 인터넷 홈페이지 등에 게시, 전자우편으로 전송하는 방법이 있습니다.

주2) 집중투표제에 대해 상법 382조의2에 의거 발행주식총수의 3%에 해당하는 주식을 소유한 주주가 집중투표의 방법으로 이사를 선임할 것을 요청할 수 있습니다. 당사는 서면투표제에 관한 사항을 정관에 정하고 있지 않으며, 이사회 결의로 전자투표제를 시행할 수 있습니다. 2021년 1월 27일에 제1차 이사회 결의로 전자투표제 시행에 대해 승인받았습니다.

(2) 소수주주권

당사는 보고서 작성기준일 현재 해당사항이 없습니다.

(3) 경영권 경쟁

당사는 보고서 작성기준일 현재 해당사항이 없습니다.

나. 의결권

(1) 의결권 현황

(기준일 : 2022.06.30 )

(단위 : 주)

구 분	주식의 종류	주식수	비고
발행주식총수(A)	보통주	16,264,300	-
	우선주	-	-
의결권없는 주식수(B)	보통주	-	-
	우선주	-	-
정관에 의하여 의결권 행사가 배제된 주식수(C)	보통주	-	-
	우선주	-	-
기타 법률에 의하여 의결권 행사가 제한된 주식수(D)	보통주	-	-
	우선주	-	-
의결권이 부활된 주식수(E)	보통주	-	-
	우선주	-	-
의결권을 행사할 수 있는 주식수 (F = A - B - C - D + E)	보통주	16,264,300	-
	우선주	-	-

## (2) 주식사무

구분	내용
정관상 신주인수권의 내용	<p>① 주주는 그가 소유한 주식의 수에 비례하여 신주의 배정을 받을 권리를 갖는다.</p> <p>② 회사는 제1항의 규정에도 불구하고 다음 각 호의 경우에는 주주 이외의 자에게 신주를 배정할 수 있다.</p> <ol style="list-style-type: none"> <li>1. 「자본시장과 금융투자업에 관한 법률」 제165조의6의 규정에 의하여 이사회 결의로 일반 공모증자 방식으로 신주를 발행 하는 경우</li> <li>2. 「상법」 제542조의3의 규정에 의한 주식매수선택권의 행사로 인하여 신주를 발행하는 경우</li> <li>3. 발행하는 주식총수의 100분의 20 범위 내에서 우리사주조합원에게 주식을 우선 배정하는 경우</li> <li>4. 상법 제418조 제2항의 규정에 따라 신기술의 도입, 재무구조 개선 등 회사의 경영상 목적을 달성하기 위하여 필요한 경우</li> <li>5. 주권을 유가증권시장 또는 코스닥시장에 상장하기 위하여 신주를 모집하거나 인수인에게 인수하게 하는 경우</li> <li>6. 회사가 경영상 필요로 외국인투자촉진법에 의한 외국인투자를 위하여 신주를 발행하는 경우</li> <li>7. 발행주식 총수의 100분의 50을 초과하지 않는 범위 내에서 주식 예탁증서(DR)발행에 따라 신주를 발행하는 경우</li> </ol> <p>③ 신주인수권의 포기 또는 상실에 따른 주식과 신주배정에서 발생 한 단주에 대한 처리방법은 이사회 결의로 정한다.</p> <p>④ 제2항에 따라 주주의 자에게 신주를 배정하는 경우 상법 제416조 제1호, 제2호, 제2호의2, 제3호 및 제4호에서 정하는 사항을 그 납입기일의 2주 전까지 주주에게 통지 하거나 공고하여야 한다.</p>
결산일	12월 31일
정기주주총회 시기	매 사업연도 종료 후 3월 이내
주주명부 폐쇄시기	매년 1월 1일 ~ 1월 7일(주주명부 폐쇄기준일: 매년 12월 31일)
주권의 종류	1주권, 5주권, 10주권, 50주권, 100주권, 500주권, 1,000주권, 10,000주권 (8권종)
명의개서 대리인	한국예탁결제원 / 부산광역시 남구 문현금융로 40 부산국제금융센터(BIFC) / (Tel) 051-519-1500
공고방법	<p>회사의 공고는 회사의 인터넷홈페이지(www.lxsemicon.com)에 한다.</p> <p>다만, 전산장애 또는 그 밖의 부득이한 사유로 회사의 인터넷 홈페이지에 공고할 수 없는 때에는 서울특별시 내에서 발행하는 일간 매일 경제신문에 한다.</p>

## (3) 주주총회 의사록 요약

주총일자	안건	결의내용
제23기 정기주주총회 (2022.3.22)	<ol style="list-style-type: none"> <li>1. 제23기 연결재무제표 및 재무제표 승인의 건</li> <li>2. 이사 선임의 건 - 사외이사 위경우</li> <li>3. 감사위원회 위원 선임의 건 - 사외이사 위경우</li> <li>4. 이사 보수 한도 승인의 건</li> <li>5. 임원퇴직금 지급 규정 개정 승인의 건</li> </ol>	<p>가결</p> <p>가결</p> <p>가결</p> <p>가결</p> <p>가결</p>
2021년 제1차 임시 주주총회 (2021.06.25)	<ol style="list-style-type: none"> <li>1. 정관 변경 승인의 건</li> </ol>	<p>가결</p>
제22기 정기주주총회 (2021.3.18)	<ol style="list-style-type: none"> <li>1. 제22기 연결재무제표 및 재무제표 승인의 건</li> <li>2. 정관 변경 승인의 건</li> <li>3. 이사 선임의 건 <ol style="list-style-type: none"> <li>3-1호 : 사내이사 최성관 선임의 건</li> <li>3-2호 : 기타비상무이사 노진서 선임의 건</li> </ol> </li> <li>4. 감사위원회 위원이 되는 사외이사 신영수 선임의 건</li> <li>5. 이사 보수 한도 승인의 건</li> </ol>	<p>가결</p> <p>가결</p> <p>가결</p> <p>가결</p> <p>가결</p>

제21기 정기주주총회 (2020.3.26)	1. 제21기 연결재무제표 및 재무제표 승인의 건	가결
	2. 이사 선임의 건	
	2-1호 : 사내이사 손보익 선임의 건	가결
	2-2호 : 사외이사 윤일구 선임의 건	가결
	3. 감사위원회 위원 선임의 건 (윤일구 사외이사)	가결
	4. 이사 보수 한도 승인의 건	가결

## VII. 주주에 관한 사항

### 1. 최대주주 및 특수관계인의 주식소유 현황

#### 가. 최대주주 및 특수관계인의 주식소유 현황

(기준일 : 2022.06.30 )

(단위 : 주, %)

성명	관계	주식의 종류	소유주식수 및 지분율				비고
			기 초		기 말		
			주식수	지분율	주식수	지분율	
(주)LX홀딩스	최대주주	보통주	5,380,524	33.08	5,380,524	33.08	-
손보익	임원	보통주	2,600	0.02	2,600	0.02	-
최성관	임원	보통주	1,600	0.01	1,600	0.01	-
계		보통주	5,384,724	33.11	5,384,724	33.11	-
		-	-	-	-	-	-

주1) 경영진의 변동과 관련한 자세한 내용은 'VIII. 임원 및 직원 등에 관한 사항'을 참조하시기 바랍니다.

주2) 당사 최대주주인 (주)LX홀딩스는 2021년 5월1일을 분할기일로 하여 (주)LG로부터 인적분할되어 설립되었습니다.

#### 나. 최대주주의 주요 사항

##### (1) 최대주주(법인 또는 단체)의 기본정보

명칭	출자자수 (명)	대표이사 (대표조합원)		업무집행자 (업무집행조합원)		최대주주 (최대출자자)	
		성명	지분(%)	성명	지분(%)	성명	지분(%)
(주)LX홀딩스	76,624	구본준	20.37	-	-	구본준	20.37
		노진서	-	-	-	-	-

주1) 지분율은 보통주 기준입니다.

주2) 상기 출자자수는 2022년 6월 30일 기준입니다.

[법인 또는 단체의 대표이사, 업무집행자, 최대주주의 변동내역]

변동일	대표이사 (대표조합원)		업무집행자 (업무집행조합원)		최대주주 (최대출자자)	
	성명	지분(%)	성명	지분(%)	성명	지분(%)
2021.05.03	구본준	7.72	-	-	구광모	15.95
2021.05.03	송치호	-	-	-	-	-
2021.12.13	구본준	40.04	-	-	구본준	40.04
2021.12.24	구본준	20.37	-	-	구본준	20.37

2022.03.29	노진서	-	-	-	-	-
------------	-----	---	---	---	---	---

- 주1) 2021년 5월 3일 이사회를 통해 구본준, 송치호 대표이사가 신규 선임되었습니다.
- 주2) 2021년 12월 14일 주식 장외매매로 최대주주가 구광모 (주)LG 대표이사 회장에서 구본준 (주)LX홀딩스 대표이사 회장으로 변경되었습니다.
- 주3) 2021년 12월 27일 구본준 (주)LX홀딩스 대표이사 회장의 주식 증여로 지분을 하락하였습니다.
- 주4) 2022년 3월 29일 송치호 대표이사가 사임하였으며, 2022년 3월 29일 노진서 대표이사가 신규 선임되었습니다.
- 주5) 지분율은 보통주 기준입니다.

(2) 최대주주(법인 또는 단체)의 최근 결산기 재무현황

(단위 : 백만원)

구 분	
법인 또는 단체의 명칭	(주)LX홀딩스
자산총계	1,442,547
부채총계	27,878
자본총계	1,414,669
매출액	185,812
영업이익	147,184
당기순이익	142,866

주1) 2021년 12월말 재무제표 기준입니다.

(3) 사업현황 등 회사 경영 안정성에 영향을 미칠 수 있는 주요 내용

당사 최대주주인 (주)LX홀딩스는 2021년 5월 1일을 분할기일로 하여 (주)LG로부터 인적분할되어 설립되었습니다. (주)LX홀딩스는 2022년 6월말 현재 (주)LX인터내셔널, (주)LX하우시스, (주)LX세미콘, (주)LX 엠엠에이의 주식 소유를 통해 제반사업 내용을 지배하는 지주회사입니다. (주)LX홀딩스의 영업수익은 모두 지분법수익으로 구성되어 있습니다.

2. 최대주주의 변동현황

최대주주 변동내역

(기준일 : 2022.06.30 ) (단위 : 주, %)

변동일	최대주주명	소유주식수	지분율	변동원인	비 고
2021.05.03	(주)LX홀딩스	5,384,724	33.11	(주)LG 인적분할로 인한 주식승계	-

- 주1) 기존 최대주주였던 (주)LG의 인적분할에 따라 최대주주가 (주)LG에서 (주)LX홀딩스로 변경되었습니다 (분할등기일 2021년 5월 3일).
- 주2) 상기 소유주식수 및 지분율은 최대주주 변동일 당시 최대주주와 특수관계인이 소유하고 있는 주식을 합산하였습니다.

주식 소유현황

(기준일 : 2022.06.30 )

(단위 : 주)

구분	주주명	소유주식수	지분율(%)	비고
5% 이상 주주	(주)LX홀딩스	5,380,524	33.08	-
	-	-	-	-
우리사주조합		5,025	0.03	-

주) 소유주식수 및 지분율은 최근 주주명부 폐쇄일인 2021년 12월 31일 기준입니다.

### 소액주주현황

(기준일 : 2022년 06월 30일 )

(단위 : 주)

구분	주주			소유주식			비고
	소액 주주수	전체 주주수	비율 (%)	소액 주식수	총발행 주식수	비율 (%)	
소액주주	33,969	33,978	99.97	9,562,460	16,264,300	58.79	-

주1) 소액주주는 발행주식 총수의 100분의 1에 미달하는 주식을 보유한 주주입니다.

주2) 최근 주주명부 폐쇄일인 2021년 12월 31일 기준입니다.

## 3. 주가 및 주식거래실적

### 가. 국내증권시장

(단위 : 원, 주)

종류			2022년					
			6월	5월	4월	3월	2월	1월
LX세미콘 (A108320)	주가	최고	128,900	131,500	148,000	147,600	127,800	167,800
		최저	95,800	119,100	132,600	117,800	111,000	125,200
		평균	113,010	126,662	141,986	131,929	117,839	145,515
보통주	거래량	최고(일)	322,555	416,068	534,298	582,554	526,830	401,630
		최저(일)	101,706	86,646	79,132	130,013	104,922	92,900
		월간	3,405,513	3,989,995	4,252,306	5,301,289	3,771,017	4,352,081

※ 최고·최저 주가 및 거래량은 해당일자의 증가 및 일 거래량을 기준으로 함.

### 나. 해외증권시장

당사는 보고서 작성기준일 현재 해당사항이 없습니다.

# VIII. 임원 및 직원 등에 관한 사항

## 1. 임원 및 직원 등의 현황

### 임원 현황

(기준일 : 2022.06.30 )

(단위 : 주)

성명	성별	출생년월	직위	등기임원 여부	상근 여부	담당 업무	주요경력	소유주식수		최대주주와의 관계	재직기간	임기 만료일
								의결권 있는 주식	의결권 없는 주식			
손보익	남	1961.09	사장	사내이사	상근	대표이사, 이사회위원장	MIT(석사) LG전자(주) CTO SiC센터장	2,600	-	계열회사 등기임원	'16.12.01 ~현재	2023.03.25
최성관	남	1973.02	상무	사내이사	상근	CFO, 내부회계관리자	연세대학교 경영학과 (주)LG 재경팀 부장	1,600	-	계열회사 등기임원	'18.01.01 ~현재	2024.03.17
노진서	남	1968.09	이사	기타비상 무이사	비상근	전사 경영전반에 대한 업무	MIT(석사) LG전자(주) 전략부문 부사장	-	-	계열회사 등기임원	'21.03.18 ~현재	2024.03.17
워경우	남	1962.07	이사	사외이사	비상근	전사 경영전반에 대한 업무, 감사위원	UCLA 경영학(박사) 숙명여자대학교 경영학부 교수	-	-	계열회사 등기임원	'19.03.15 ~현재	2025.03.22
윤일구	남	1967.06	이사	사외이사	비상근	전사 경영전반에 대한 업무, 감사위원	Georgia Tech(박사) 연세대학교 공과대학 전기전자공학과 교수	-	-	계열회사 등기임원	'17.03.17 ~현재	2023.03.25
신영수	남	1967.08	이사	사외이사	비상근	전사 경영전반에 대한 업무, 감사위원	서울대학교 전자공학과(박사) KAIST 전기 및 전자공학과 교수	-	-	계열회사 등기임원	'18.03.16 ~현재	2024.03.17
구분준	남	1951.12	회장	미등기	상근	전사 경영전반에 대한 업무	시카고대 경영학(석사) (주)LG 부회장	-	-	최대주주(LX홀딩스)의 등기임원	'21.05.11 ~현재	-
나준호	남	1968.09	전무	미등기	상근	COO	인하대학교 전자공학과(석사) LG반도체 메모리연구소	20,636	-	계열회사 미등기임원	'01.01.19 ~현재	-
이재덕	남	1962.06	전무	미등기	상근	제품 기획, 연구개발 등 총괄	연세대학교 물리학과(박사) LG전자(주) 센서연구소장	500	-	계열회사 미등기임원	'21.01.03 ~현재	-
고대렬	남	1965.09	전무	미등기	상근	연구개발	서울대학교 전자공학과(석사) LG전자(주) SiC센터 DTV SoC 개발실장	-	-	계열회사 미등기임원	'17.07.31 ~현재	-
홍민석	남	1969.07	상무	미등기	상근	CHO	Cornell Univ. M.I.R.(석사) LG전자(주) MCSI인본부 HR 담당	1,800	-	계열회사 미등기임원	'18.12.01 ~현재	-
나영선	남	1971.05	상무	미등기	상근	제품 기획, 연구개발 등 총괄	한양대학교 전기전자컴퓨터공학과(박사) LG전자(주) SiC센터 DIC사업팀	-	-	계열회사 미등기임원	'15.07.01 ~현재	-
우영진	남	1977.02	상무	미등기	상근	연구개발	한국과학기술원 전기 및 전자공학과(박사) 한국과학기술원 연구조교수	-	-	계열회사 미등기임원	'11.02.10 ~현재	-
박병후	남	1965.05	상무	미등기	상근	제품 기획, 연구개발 등 총괄	고려대학교 재료공학과(박사) LG디스플레이(주) 생산기술담당 상무	550	-	계열회사 미등기임원	'21.04.01 ~현재	-
전현규	남	1971.02	이사	미등기	상근	연구개발	한국과학기술원 전기 및 전자공학과(박사) 한국전자통신연구원	20,691	-	계열회사 미등기임원	'03.09.01 ~현재	-
장재량	남	1964.01	이사	미등기	상근	품질경영담당	한국과학기술원 테크노경영전공(석사) LG전자(주) SiC센터	-	-	계열회사 미등기임원	'16.02.15 ~현재	-
김언영	남	1968.05	이사	미등기	상근	생산관리그룹장	금오공과대학교 전자공학과(박사) LG반도체 Display팀	-	-	계열회사 미등기임원	'99.11.15 ~현재	-
황경하	남	1971.06	이사	미등기	상근	CSO	서강대학교 경영학과(박사) LG전자(주) 이진가격팀	-	-	계열회사 미등기임원	'17.03.02 ~현재	-
정용익	남	1975.02	이사	미등기	상근	연구개발	고려대학교 전자공학과(석사) 매그나칩반도체 Display Solution Division	-	-	계열회사 미등기임원	'06.06.01 ~현재	-
이지원	여	1976.11	이사	미등기	상근	연구개발	서강대학교 전자공학과(박사) LG전자(주) SiC센터 지능형 SoC개발실	200	-	계열회사 미등기임원	'19.08.12 ~현재	-

이민호	남	1973.02	이사	미등기	상근	제품 기획, 연구개발 등 총괄	한양대학교 전자공학교(석사) LG전자(주) SIC센터 LSI팀	-	-	계열회사 미등기임원	'17.04.17 ~ 현재	-
김기상	남	1968.08	이사	미등기	상근	영업그룹장	한국과학기술원 Executive MBA(석사) LG디스플레이(주) Mobile 아주 담당	-	-	계열회사 미등기임원	'19.12.01 ~ 현재	-
사공영재	남	1969.01	이사	미등기	상근	SCM담당	Aalto Univ. MBA(석사) LG전자(주) SIC센터 SoC생산운영팀	-	-	계열회사 미등기임원	'17.04.17 ~ 현재	-
한영수	남	1971.09	이사	미등기	상근	사업전략담당	한국과학기술원 재료공학교(박사) (주)LG 기획팀 상무	-	-	계열회사 미등기임원	'17.04.17 ~ 현재	-

- 주1) 미등기임원(나준호, 전현규)의 경우 우리사주(무상주) 배정분을 포함하였습니다.  
주2) 최성관 사내이사는 어드밴스드 파워디바이스 테크놀로지(주)의 이사직을 겸직하고 있습니다.  
주3) 전현규 이사는 어드밴스드 파워디바이스 테크놀로지(주)의 이사직을 겸직하고 있습니다.  
주4) 노진서 기타비상무이사의 겸직현황은 아래와 같습니다.

겸직회사명	겸직회사 직위	상근여부
(주)LX홀딩스	대표이사	상근
(주)LX하우시스	기타비상무이사	비상근
(주)LX엠엠에이	기타비상무이사	비상근

- 주5) 위경우 사외이사는 미래에셋생명(주) 사외이사직을 겸직하고 있습니다.  
주6) 이민호 이사, 김기상 이사, 사공영재 이사, 한영수 이사는 2022년 1월 1일 각각 신규선임되었습니다  
주7) 박병후 상무는 2022년 4월 1일에 신규선임되었습니다.

## 나. 직원 등 현황

(기준일 : 2022.06.30 )

(단위 : 백만원)

직원										소속 외 근로자			비고
사업부문	성별	직원 수					평균 근속연수	연간급여 총액	1인평균 급여액	남	여	계	
		기간의 정함이 없는 근로자		기간제 근로자		합 계							
		전체	(단시간 근로자)	전체	(단시간 근로자)								
전체	남	1,161	0	26	13	1,187	4.43	47,147	40	4	41	45	-
전체	여	263	0	15	9	278	3.09	7,393	27				-
합 계		1,424	0	41	22	1,465	4.23	54,541	37				-

## - 미등기임원 보수 현황

(기준일 : 2022.06.30 )

(단위 : 백만원)

구분	인원수	연간급여 총액	1인평균 급여액	비고
미등기임원	18	5,438	302	성과급 포함

- 주1) 인원수는 보고서 작성기준일 현재 기준입니다.  
주2) 보수총액은 당해 사업연도에 지급받은 보수를 합산한 금액입니다.

## 2. 임원의 보수 등

<이사·감사 전체의 보수현황>

### 가. 주주총회 승인금액

(단위 : 백만원)

구분	인원수	주주총회 승인금액	비고
등기이사	3	-	주총승인금액은 등기임원 합산 기준임
사외이사	-	-	주총승인금액은 등기임원 합산 기준임
감사위원회 위원 또는 감사	3	-	주총승인금액은 등기임원 합산 기준임
계	6	5,000	-

주) 당사는 정관 제38조에 따라 주주총회의 결의를 거친 「임원 퇴직금 지급 규정」에 근거하여 이사의 퇴직금을 지급하므로, 상기 주주총회 승인 보수 한도에는 퇴직금이 포함되어 있지 않습니다.

### 나. 보수지급금액

#### (1) 이사·감사 전체

(단위 : 백만원)

인원수	보수총액	1인당 평균보수액	비고
5	1,654	331	-

주) 기타비상무이사(노진서)를 인원수에서 제외하였습니다.

#### (2) 유형별

(단위 : 백만원)

구분	인원수	보수총액	1인당 평균보수액	비고
등기이사 (사외이사, 감사위원회 위원 제외)	2	1,546	773	-
사외이사 (감사위원회 위원 제외)	-	-	-	-
감사위원회 위원	3	108	36	-
감사	-	-	-	-

주1) 인원수는 보고서 작성기준일 현재 기준입니다.

주2) 보수총액은 자본시장과 금융투자업에 관한 법률 제159조, 동법 시행령 제168조에 따라 당해 사업연도에 재임 또는 퇴임한 등기이사·사외이사·감사위원회 위원이 등기임원 자격으로 지급받은 소득세법상의 소득 금액입니다.

주3) 감사위원회 위원 1인당 평균 지급액은 보수총액을 인원수(3명)로 나누어 계산하였습니다.

주4) 기타비상무이사(노진서)를 인원수에서 제외하였습니다.

<보수지급금액 5억원 이상인 이사·감사의 개인별 보수현황>

### 가. 개인별 보수지급금액

(단위 : 백만원)

이름	직위	보수총액	보수총액에 포함되지 않는 보수
손보익	대표이사	1,193	-

### 나. 산정기준 및 방법

(단위 : 백만원)

이름	보수의 종류	총액	산정기준 및 방법		
손보익	급여	512	1. 기본급 - 이사회에서 결정된 임원보수규정에 의거 직급 등을 고려하여 기본급을 결정하며, 1~3월 중 약 62.4백만원, 4~6월 중 약 63.9백만원을 매월 지급함.		
			2. 역할급 - 직무 및 역할의 중요성 등을 종합적으로 고려하여, 1~3월 중 약 18.7백만원, 4~6월 중 약 25.6백만원을 매월 지급함.		
	상여	682	임원보수규정 중 특별 상여금 규정에 따라 성과평가를 기준으로 이사회에서 결정함. 전년도 회사의 매출액, 영업이익 등으로 구성된 계량 지표와 핵심과제 평가, 미래 준비를 위한 중장기 중점 추진과제 등 비계량지표를 평가하여 연봉의 0%~150%내에서 지급함.  계량지표와 관련하여 당사의 매출액이 '20년 11,619억원에서 '21년 18,988억원으로 전년 대비 63.4% 증가한 점, 영업이익이 '20년 942억원에서 '21년 3,696억원으로 전년 대비 292.3% 증가한 점, 당기순이익이 '20년 725억원에서 '21년 2,964억원으로 전년 대비 308.7% 증가한 점을 고려하였고, 비계량 지표와 관련하여 내부통제와 관련된 사고가 전혀 발생하지 않는 등 당사 내부통제가 원활히 작동하도록 하여 준법 경영, 윤리경영문화가 확산될 수 있도록 하였고, 회사의 경영목표를 달성하기 위하여 리더십을 발휘하였다는 점 등을 고려하여 상여금 682백만원을 산출·지급하였음.		
			주식매수선택권 행사이익	-	해당사항 없음
			기타 근로소득	-	해당사항 없음
	퇴직소득	-	해당사항 없음		
기타소득	-	해당사항 없음			

<보수지급금액 5억원 이상 중 상위 5명의 개인별 보수현황>

### 가. 개인별 보수지급금액

(단위 : 백만원)

이름	직위	보수총액	보수총액에 포함되지 않는 보수
----	----	------	------------------

손보익	대표이사	1,193	-
구분준	회장	1,171	-

## 나. 산정기준 및 방법

(단위 : 백만원)

이름	보수의 종류		총액	산정기준 및 방법
손보익	근로소득	급여	512	<p>1. 기본급</p> <p>- 이사회에서 결정된 임원보수규정에 의거 직급 등을 고려하여 기본급을 결정하며, 1~3월 중 약 62.4백만원, 4~6월 중 약 63.9백만원을 매월 지급함.</p> <p>2. 역할급</p> <p>- 직무 및 역할의 중요성 등을 종합적으로 고려하여, 1~3월 중 약 18.7백만원, 4~6월 중 약 25.6백만원을 매월 지급함.</p>
		상여	682	<p>임원보수규정 중 특별 상여금 규정에 따라 성과평가를 기준으로 이사회에서 결정함.</p> <p>전년도 회사의 매출액, 영업이익 등으로 구성된 계량 지표와 핵심과제 평가, 미래 준비를 위한 중장기 중점 추진과제 등 비계량지표를 평가하여 연봉의 0%~150%내에서 지급함.</p> <p>계량지표와 관련하여 당사의 매출액이 '20년 11,619억원에서 '21년 18,988억원으로 전년 대비 63.4% 증가한 점,</p> <p>영업이익이 '20년 942억원에서 '21년 3,696억원으로 전년 대비 292.3% 증가한 점,</p> <p>당기순이익이 '20년 725억원에서 '21년 2,964억원으로 전년 대비 308.7% 증가한 점을 고려하였고, 비계량 지표와 관련하여 내부통제와 관련된 사고가 전혀 발생하지 않는 등 당사 내부통제가 원활히 작동하도록 하여</p> <p>준법 경영, 윤리경영문화가 확산될 수 있도록 하였고, 회사의 경영목표를 달성하기 위하여 리더십을 발휘하였다는 점</p> <p>등을 고려하여 상여금 682백만원을 산출·지급하였음.</p>
		주식매수선택권 행사이익	-	해당사항 없음
		기타 근로소득	-	해당사항 없음
		퇴직소득	-	해당사항 없음
		기타소득	-	해당사항 없음
구분준	근로소득	급여	544	<p>1. 기본급</p> <p>- 이사회에서 결정된 임원보수규정에 의거 직급 등을 고려하여 기본급을 결정하며, 1~3월 중 약 89.6백만원, 4~6월 중 약 91.8백만원을 매월 지급함.</p>
		상여	627	<p>임원보수규정 중 특별 상여금 규정에 따라 성과평가를 기준으로 이사회에서 결정함.</p> <p>전년도 회사의 매출액, 영업이익 등으로 구성된 계량 지표와 핵심과제 평가, 미래 준비를 위한 중장기 중점 추진과제 등 비계량지표를 평가하여 연봉의 0%~150%내에서 지급함.</p> <p>계량지표와 관련하여 당사의 매출액이 '20년 11,619억원에서 '21년 18,988억원으로 전년 대비 63.4% 증가한 점,</p> <p>영업이익이 '20년 942억원에서 '21년 3,696억원으로 전년 대비 292.3% 증가한 점,</p> <p>당기순이익이 '20년 725억원에서 '21년 2,964억원으로 전년 대비 308.7% 증가한 점을 고려하였고, 비계량 지표와 관련하여 내부통제와 관련된 사고가 전혀 발생하지 않는 등 당사 내부통제가 원활히 작동하도록 하여 준법 경영, 윤리경영문화가 확산될 수 있도록 하였고, 회사의 경영목표를 달성하기 위하여 리더십을 발휘하였다는 점 등을 고려하여 상여금 627백만원을 산출·지급하였음.</p>

	주식매수선택권 행사이익	-	해당사항 없음
	기타 근로소득	-	해당사항 없음
	퇴직소득	-	해당사항 없음
	기타소득	-	해당사항 없음

## IX. 계열회사 등에 관한 사항

### 1. 해당 기업집단의 명칭 및 소속 회사의 명칭

#### 가. 계열회사 현황(요약)

(주)LX홀딩스, (주)LX인터내셔널, (주)LX세미콘, (주)LX하우시스 등 12개 회사는 공정거래위원회의 승인을 받아 2022년 6월 21일자로 기업집단 엘지로부터 계열분리되었으며, 공시서류제출일 현재 『독점규제 및 공정거래에 관한 법률』에 의한 상호출자제한 기업집단으로 지정되지 않았습니다.

공시서류작성기준일 현재 엘엑스홀딩스 등 12개사의 법인 현황은 XII.상세표 → 2. 계열회사 현황(상세)을 참고하시기 바랍니다.

(기준일 : 2022.06.30 ) (단위 : 사)

기업집단의 명칭	계열회사의 수		
	상장	비상장	계
-	-	-	-

※상세 현황은 '상세표-2. 계열회사 현황(상세)' 참조

### 2. 계열회사 중 회사의 경영에 직접 또는 간접으로 영향력을 미치는 회사명과 내용

회사명	내용
(주)LX홀딩스	지주회사

### 3. 회사와 계열회사 간 임원 겸직 현황

[기준일: 2022. 06. 30]

성명	직위	겸직현황		
		겸직회사명	겸직회사 직위	상근여부
노진서	기타비상무이사	(주)LX홀딩스	대표이사	상근
		(주)LX하우시스	기타비상무이사	비상근
		(주)LX엠엠에이	기타비상무이사	비상근

### 4. 기타법인출자 현황(요약)

(기준일 : 2022.06.30 ) (단위 : 백만원)

출자	출자회사수	총 출자금액
----	-------	--------

목적	상장	비상장	계	기초 장부 가액	증가(감소)		기말 장부 가액
					취득 (처분)	평가 손익	
경영참여	1	5	6	13,879	27,668	-	41,547
일반투자	-	-	-	-	-	-	-
단순투자	-	1	1	-	-	-	-
계	1	6	7	-	-	-	41,547

※상세 현황은 '상세표-3. 타법인출자 현황(상세)' 참조

## X. 대주주 등과의 거래내용

### 1. 대주주등에 대한 신용공여 등

당사는 보고서 작성기준일 현재 해당사항이 없습니다.

### 2. 대주주와의 자산양수도 등

당사는 보고서 작성기준일 현재 해당사항이 없습니다.

### 3. 대주주와의 영업거래

[기준일: 2022. 06. 30]

(단위 : 백만원)

법인명	관계	거래종류	거래기간	거래내용	거래금액
LG Display (Guangzhou) Co., Ltd.	계열회사	매출 및 매입	2022.01.01~2022.06.30	제품 및 기타	277,535
LG Display Vietnam Haiphong Co. Ltd.	계열회사	매출 및 매입	2022.01.01~2022.06.30	제품 및 기타	129,006
엘지디스플레이(주)	계열회사	매출 및 매입	2022.01.01~2022.06.30	제품 및 기타	241,683

주) 자세한 내역은 'III. 재무에 관한 사항'의 '5. 재무제표 주석' 중 '28. 특수관계자'를 참조하시기 바랍니다.

### 4. 대주주 이외의 이해관계자와의 거래

당사는 보고서 작성기준일 현재 해당사항이 없습니다.

자세한 내역은 'III. 재무에 관한 사항'의 '5. 재무제표 주석' 중 '27. 특수관계자'를 참조하시기 바랍니다.

# XI. 그 밖에 투자자 보호를 위하여 필요한 사항

## 1. 공시내용 진행 및 변경사항

<공시사항의 진행 · 변경상황>

당사는 보고서 작성기준일 현재 해당사항이 없습니다.

## 2. 우발부채 등에 관한 사항

<중요한 소송사건>

당기말 현재 회사 등의 재산을 대상으로 소송이 제기된 경우로서 회사의 영업에 중대한 영향을 미칠 가능성이 있는 중요한 소송사건은 없는 것으로 판단됩니다.

<견질 또는 담보용 어음 · 수표 현황>

(기준일 : 2022. 06. 30)

(단위 : 매, 백만원)

제출처	매수	금액	비고
은행	-	-	-
금융기관(은행제외)	-	-	-
법인	-	-	-
기타(개인)	-	-	-

<채무보증 및 채무인수약정 현황, 그 밖의 우발채무 등>

당사는 보고서 작성기준일 현재 해당사항이 없습니다.

## 3. 제재 등과 관련된 사항

<제재현황>

당사 또는 당사의 임직원이 공시대상기간에 회사의 업무수행과 관련하여 상법, 자본시장법, 외감법, 공정거래법 등 국내외의 금융 및 조세 관련 법령상 의무를 위반한 경우는 없습니다.

<한국거래소 등으로부터 받은 제재>

당사는 보고서 작성기준일 현재 해당사항이 없습니다.

<단기매매차익의 발생 및 반환에 관한 사항>

당사는 보고서 작성기준일 현재 해당사항이 없습니다.

#### 4. 작성기준일 이후 발생한 주요사항 등 기타사항

<작성기준일 이후 발생한 주요사항>

당사는 보고서 작성기준일 현재 해당사항이 없습니다.

<직접금융 자금의 사용>

당사는 보고서 작성기준일 현재 해당사항이 없습니다.

<합병 등의 사후정보>

당사는 보고서 작성기준일 현재 해당사항이 없습니다.

## XII. 상세표

### 1. 연결대상 종속회사 현황(상세)

(단위 : 백만원)

상호	설립일	주소	주요사업	최근사업연도말 자산총액	지배관계 근거	주요종속 회사 여부
LX Semicon U.S.A., Inc	2012.10.15	2952 BUNKER HILL LN #101 SANTA CLARA, CA 95054	판매지원 등	841	피투자자에 대한 지배력 (K-IFRS 제 1110호 연결재무제표 문단 5~18)	해당사항 없음
LX Semicon China Co., Ltd.	2017.03.03	Room 609 Zhongchen Building No.1 Lizezhong 2Road, Wangjing Chaoyangqu, Beijing, 100102, China	판매지원 등	5,697	피투자자에 대한 지배력 (K-IFRS 제 1110호 연결재무제표 문단 5~18)	해당사항 없음
LX Semicon Japan Co., Ltd.	2021.09.03	Tokyo Sankei Building 25F, 1-7-2, Otemachi, Chiyoda-ku, Tokyo, 100-0004, Japan	판매지원 등	317	피투자자에 대한 지배력 (K-IFRS 제 1110호 연결재무제표 문단 5~18)	해당사항 없음

### 2. 계열회사 현황(상세)

(주)LX홀딩스, (주)LX인터내셔널, (주)LX세미콘, (주)LX하우시스 등 12개 회사는 공정거래위원회의 승인을 받아 2022년 6월 21일자로 기업집단 엘지로부터 계열분리되었으며, 공시서류제출일 현재 『독점규제 및 공정거래에 관한 법률』에 의한 상호출자제한 기업집단으로 지정되지 않았습니다.

하기표는 작성기준일 현재 엘엑스홀딩스 등 12개사의 국/내외 법인 현황입니다.

#### ① 국내법인

(기준일 : 2022.06.30 ) (단위 : 사)

상장여부	회사수	기업명	법인등록번호
상장	4	(주)LX홀딩스	110111-7875359
		(주)LX인터내셔널	110111-0004632
		(주)LX하우시스	110111-4071207
		(주)LX세미콘	160111-0089395
비상장	8	(주)LX엠엠에이	206211-0001805
		(주)LX판토스	110111-0208127
		(주)LX판토스부산신항물류센터	180111-0641133
		(주)헬리스타항공	120111-0528086
		당진탱크터미널(주)	165011-0011709
		(주)에코앤로지스부산	180111-1424877
		(주)그린누리	230111-0286144
(주)한울타리	110111-6628337		

② 해외법인

번호	계열회사명	소재국
1	LX Hausys America, Inc.	미국
2	LX Hausys Europe GmbH	독일
3	LX Hausys India Private Limited	인도
4	LX Hausys RUS, LLC.	러시아
5	LX Hausys Trading Co., Ltd.	중국
6	LX Hausys Tianjin Co., Ltd.	중국
7	LX Hausys (Wuxi) Co., Ltd.	중국
8	LX Hausys(Tianjin) Engineering Co., Ltd.	중국
9	LX Hausys Canada, Inc.	캐나다
10	LX PANTOS LOGISTICS (BEIJING) CO., LTD.	중국
11	LX PANTOS SOLUTIONS INDIA PVT. LTD.	인도
12	Hi Logistics Egypt S.A.E	이집트
13	LX PANTOS LOGISTICS (QINGDAO) CO., LTD.	중국
14	LX PANTOS LOGISTICS (SHANGHAI) CO., LTD.	중국
15	LX PANTOS LOGISTICS (HONGKONG) CO., LTD.	중국
16	LX PANTOS LOGISTICS TAIWAN CO., LTD.	대만
17	PT. LX PANTOS INDONESIA	인도네시아
18	PT. LX PANTOS JAKARTA	인도네시아
19	LX PANTOS MALAYSIA SDN. BHD.	말레이시아
20	LX PANTOS (INDIA) PVT. LTD.	인도
21	LX PANTOS (CAMBODIA) CO., LTD.	캄보디아
22	LX PANTOS AUSTRALIA PTY LTD.	호주
23	LX PANTOS HOLDINGS (THAILAND) CO., LTD.	태국
24	Pantos Logistics Myanmar Co., Ltd.	미얀마
25	LX PANTOS U.K. LTD.	영국
26	LX PANTOS NETHERLANDS B.V	네덜란드
27	LX PANTOS FRANCE S.A.R.L.	프랑스
28	LX PANTOS POLAND SP.Z.O.O.	폴란드
29	LX PANTOS GERMANY GMBH	독일
30	LX PANTOS SPAIN, SLU	스페인
31	LX PANTOS TURKEY LOJISTIK VE TICARET LTD. STI.	터키
32	LX PANTOS MEXICO, S.A. DE C.V.	멕시코
33	LX PANTOS LOGISTICA DO BRASIL LTDA	브라질
34	LX PANTOS COLOMBIA S.A.S	콜롬비아

35	LX PANTOS CHILE SPA	칠레
36	LX PANTOS PANAMA, S.A	파나마
37	FNS CIS LLC	러시아
38	Pantos Logistics Kazakhstan	카자흐스탄
39	Pantos Logistics UKRAINE LTD.	우크라이나
40	Pantos Logistics L.L.C (DUBAI)	아랍에미리트
41	LX PANTOS ARABIA CO., LTD.	사우디아라비아
42	LX PANTOS JAPAN INC.	일본
43	LX PANTOS AMERICA, INC.	미국
44	LX PANTOS SOLUCOES LOGISTICAS DO BRASIL LTDA.	브라질
45	LX PANTOS SWEDEN AB.	스웨덴
46	LX PANTOS HUNGARY KFT.	헝가리
47	PT. Global Investment Institusi	인도네시아
48	Korea Carbon International Co., Ltd.	중국
49	LX International Yakutsk	러시아
50	LX International(America) Inc.	미국
51	Bowen Investment(Australia) Pty Ltd	호주
52	LX International (Shanghai) Corp.	중국
53	LX International(Deutschland) GmbH.	독일
54	LX International (HK) Ltd.	중국
55	LX International Japan Ltd.	일본
56	LG International(Saudi) LLC	사우디아라비아
57	LX_International(Singapore) Pte. Ltd.	싱가포르
58	Philco Resources Ltd.	말레이시아
59	PT. Batubara Global Energy	인도네시아
60	PT. Green Global Lestari	인도네시아
61	PT.LX International Indonesia	인도네시아
62	Resources Investment (H.K) Limited	중국
63	Steel Flower Electric Machinery (Tianjin) Co., Ltd.	중국
64	Yantai LX international VMI Co., LTD	중국
65	Colmineral S.A. de C.V	멕시코
66	PT. Ganda Alam Makmur	인도네시아
67	LX International India Private Limited	인도
68	Fertilizer Resources Investment Limited	중국
69	PT. Binsar Natorang Energi	인도네시아
70	Haiphong Steel Flower Electrical & Machinery Company Limited	베트남
71	LX Semicon U.S.A., Inc	미국
72	LX Semicon China Co., Ltd.	중국
73	LX Semicon Japan Co., Ltd.	일본

74	PT. Tintin Boyok Sawit Makmur Dua	인도네시아
75	PT. Pantos Express Indonesia	인도네시아
76	LX PANTOS SINGAPORE PTE. LTD.	싱가포르
77	LX PANTOS VIETNAM CO., LTD.	베트남
78	LX PANTOS PHILIPPINES, INC.	필리핀
79	PT. Parna Agromas	인도네시아
80	PT. Grand Utama Mandiri	인도네시아
81	PT. Tintin Boyok Sawit Makmur	인도네시아
82	PT. Green Global Utama	인도네시아
83	PT. Satu Gen Indonesia	인도네시아
84	PT. Energy Metal Indonesia	인도네시아
85	PT. Mega Global Energy	인도네시아
86	PT. Mega Prima Persada	인도네시아
87	KM Resources Inc.	말레이시아
88	LX PANTOS LOGISTICS (NINGBO) CO.,LTD.	중국
89	Onecube International Logistics Co., Ltd.	중국
90	LX PANTOS LOGISTICS (SHENZHEN) CO., LTD.	중국
91	PANTOS LOGISTICS AR S.A.	아르헨티나
92	LX PANTOS (THAILAND) CO., LTD.	태국
93	LHC Solar. LLC	미국
94	ZAO Contrans	러시아
95	PANTOS USA, INC.	미국
96	LPIC TN LLC	미국

### 3. 타법인출자 현황(상세)

(기준일 : 2022.06.30 )

(단위 : 백만원, 천주, %)

법인명	상장 여부	최초취득일자	출자 목적	최초취득금액	기초잔액			증가(감소)			기말잔액			최근사업연도 재무현황	
					수량	지분율	장부 가액	취득(처분)		평가 손익	수량	지분율	장부 가액	총자산	당기 순이익
								수량	금액						
LX Semicon U.S.A., Inc	비상장	2012.10.15	경영참여	555	2,000	100	137	-	-	-	2,000	100	137	841	108
LX Semicon China Co., Ltd.	비상장	2017.03.03	경영참여	674	-	100	2,179	-	-	-	-	100	2,179	5,697	728
어드밴스드 파워디바이스 테크놀로지(주)	비상장	2018.03.12	경영참여	4,410	176	49	4,410	-	-	-	176	49	4,410	9,103	269
LX Semicon Japan Co., Ltd.	비상장	2021.09.03	경영참여	317	15	100	317	45	898	-	60	100	1,215	317	-53
FJ Composite Materials Co.,LTD	비상장	2021.11.25	경영참여	6,836	70	29.98	6,836	-	-	-	70	29.98	6,836	11,849	145
(주)텔레칩스	상장	2022.06.09	경영참여	26,770	-	-	-	1,515	26,770	-	1,151	10.93	26,770	106,277	7,031
대덕인베스트먼트(주)	비상장	2011.05.20	단순투자	500	100	6.8	0	-	-	-	100	6.8	0	3,792	-6
합 계					2,361	-	13,879	1,560	27,668	-	3,921	-	41,547	138,734	8,222

주1) LX Semicon U.S.A., Inc 및 LX Semicon China Co., Ltd.와 LX Semicon Japan Co., Ltd.는 12월 결산법인으로 최근

사업연도의 총자산 및 당기순손익은 2021년 12월 31일자 기준입니다.

주2) 어드밴스드 파워디바이스 테크놀로지(주)는 3월 결산법인으로 최근사업연도의 총자산 및 당기순손익은 2022년 3월 31일자 기준입니다.

주3) FJ Composite Materials Co.,LTD는 5월 결산법인으로 최근사업연도의 총자산 및 당기순손익은 2021년 5월 31일자 기준입니다.

주4) (주)텔레칩스는 12월 결산법인으로 최근사업연도의 총자산 및 당기순손익은 2021년 12월 31일자 기준입니다.

## 【 전문가의 확인 】

### 1. 전문가의 확인

- 해당사항 없음

### 2. 전문가와의 이해관계

- 해당사항 없음